

CONSÓRCIO INTERMUNICIPAL DE SAÚDE DA AMREC

Otimizamos os recursos para oferecer atendimento digno e eficaz

<https://cisamrec.sc.gov.br/>

SERVIÇO DE VERIFICAÇÃO DE ÓBITO – SVO

RELATÓRIO, TABELAS E GRÁFICOS DE EVENTOS (Período: 2019 e 2020 – 24 meses)



Região de Saúde Carbonífera – 2019/2020

CONSÓRCIO INTERMUNICIPAL DE SAÚDE DA AMREC

Otimizamos os recursos para oferecer atendimento digno e eficaz

<https://cisamrec.sc.gov.br/>

O CISAMREC

O CISAMREC é uma associação pública, com personalidade jurídica de direito público e natureza autárquica, integrando a administração indireta dos entes federativos consorciados, composto pelos 12 (doze) municípios da região carbonífera, cujo objetivo é a implementação compartilhada das ações e serviços públicos de saúde especializados, complementares aos serviços oferecidos pelo Sistema Único de Saúde-SUS e visa, sobretudo, a otimização dos recursos públicos.

Em 2020 o Conselho Executivo do CISAMREC homologou em assembleia geral o ingresso de 06 (seis) novos municípios da região da AMREC, abrangendo um total de 18 (dezoito) entes consorciados.

A partir de 2021 por decisão do Conselho Executivo, foi aprovado a adesão dos 15 municípios da Região da AMREC para que estes façam parte do CISAMREC, somando aí um total de 27 municípios com uma população de 646.958 hab.(fonte IBGE 2020).

O CISAMREC é o primeiro Consórcio de Saúde do Estado a gerir este serviço regionalizado aos 12 (doze) municípios da região da AMREC, respondendo pela gestão financeira e tendo a execução através do pregão presencial nº172/CISAMREC/2017.

O SVO tem por finalidade qualificar a vigilância dos óbitos, a definição das causas de morte natural e o aprimoramento do Subsistema de Informações de Mortalidade – SIM.

Diferente dos Institutos Médicos Legais (IML), que investigam óbitos por causas externas a pedido de autoridade policial.

A detecção da causa mortis é uma ferramenta de extrema importância para a elaboração de políticas públicas na área da saúde preventiva, pois revela a incidência de óbitos por determinada patologia.

A REGIÃO DE SAÚDE CARBONÍFERA

A Região de Saúde da Carbonífera, aprovada em deliberação N° 457 CIB/2012, incluindo o novo município de Balneário Rincão, emancipado do município de Içara em 1º de janeiro de 2013.

Tem a mesma distribuição geográfica dos municípios que compõe a Região da Associação dos Municípios da Região Carbonífera - AMREC, com extensão territorial de 2.118,6 km², tendo como sede o município de Criciúma.

Abrange 12 municípios possuindo uma população estimada, segundo dados do IBGE (2020), de **442.578** habitantes, sendo Criciúma considerada como cidade polo e com maior população, ou seja, com **217.311** habitantes.

Criciúma está localizado no centro da mesorregião denominada pelo IBGE (2015) de Sul Catarinense que corresponde a 2,23% do território do Estado.

CONSÓRCIO INTERMUNICIPAL DE SAÚDE DA AMREC

Otimizamos os recursos para oferecer atendimento digno e eficaz

<https://cisamrec.sc.gov.br/>

PERFIL DA MORTALIDADE VERIFICADOS NAS CAUSAS DE MORTE NATURAL NA REGIÃO DE SAÚDE CARBONÍFERA, NO PERÍODO DE 2019 e 2020 (24 meses) [sequência do relatório de 05/2015 a 02/2019 \(46 meses\)](#)

Este relatório tem o objetivo da continuidade e apresentar o perfil da mortalidade, verificada nas causas de morte natural na região de saúde carbonífera, tendo como estudo analítico as informações obtidas através dos relatórios de produção de execução dos serviços de verificação de óbito, no período de **2019 e 2020 (24 meses)**.

ÓBITOS POR MUNICÍPIO NA REGIÃO CARBONÍFERA

O maior número e percentual de óbitos ocorreu no município de Criciúma com a quantia 782 (**53%**) registros dentre os 1.488, seguido do município de Içara com 184 registros.

SERVIÇO DE VERIFICAÇÃO DE ÓBITO (SVO) - Quantidade/Custo de Óbitos por Município na Região Carbonífera - (Período de 2019 e 2020 - 24 meses)					
Município	Habitantes 2020 (Estimada IBGE) 442.578 hab.	TOTAL DE ÓBITOS POR MUNICÍPIO (24 MESES)	MÉDIA MENSAL DE ÓBITO POR MUNICÍPIO	VALOR MENSAL CONTRIBUÍDO POR MUNICÍPIO (R\$0,1244 PER CAPITA) (R\$)	CUSTO POR ÓBITO POR MUNICÍPIO (R\$)
Criciúma	217.311	782	32,6	26.287,92	806,79
Içara	57.247	184	7,7	6.821,06	889,70
Balneário Rincão	12.946	94	3,9	1.542,56	393,85
Urussanga	21.344	68	2,8	2.633,78	929,57
Forquilha	27.211	65	2,7	3.232,12	1.193,40
Siderópolis	14.092	65	2,7	1.725,01	636,93
Morro da Fumaça	17.947	57	2,4	2.180,45	918,08
Cocal do Sul	16.821	50	2,1	2.045,39	981,79
Orleans	23.038	45	1,9	2.826,05	1.507,23
Lauro Muller	15.313	40	1,7	1.884,08	1.130,45
N. Veneza	15.342	27	1,1	1.845,27	1.640,24
Treviso	3.966	11	0,5	480,44	1.048,23
Total de óbitos em 24 meses		1.488		R\$ 53.504,13	
Média MÊS de óbito na AMREC			62,0		
Média DIA de óbito na AMREC			2,1		
Custo por óbito na AMREC				R\$ 862,97	

CONSÓRCIO INTERMUNICIPAL DE SAÚDE DA AMREC

Otimizamos os recursos para oferecer atendimento digno e eficaz

<https://cisamrec.sc.gov.br/>

Os **Serviços de Verificação de Óbitos e Esclarecimento da Causa Mortis-SVO e Laboratoriais de Anatomia Patológica** é custeado pelos 12 (doze) municípios da AMREC.

O valor mensal inicial licitado conforme contrato nº 120/CISAMREC/2017 em **21/09/2017** era de R\$ 51.072,36 para uma população de 425.603 *hab.* (2016) rateado entre os consorciados tendo um valor per capita de R\$ 0,12 (doze centavos de real).

Em 01/11/2018, em ASSEMBLEIA GERAL EXTRAORDINÁRIA, foi autorizado o reajuste do valor contratado, passando o valor mensal do contrato de R\$ 51.072,36 para R\$ 53.504,14 a ser aplicado a partir de 01/11/2018, mediante aditivo ao Termos de Cooperação Técnica Financeira junto aos municípios.

Tal reequilíbrio justificou-se devido a atualização da estimativa populacional da região carbonífera de 2017 para 430.202 mil habitantes e a variação do INPC para o período que foi de 3,6415%, passando o valor mensal do contrato de R\$ 51.072,36 (cinquenta e um mil, setenta e dois reais e trinta e seis centavos) para R\$ 53.504,13 (cinquenta e três mil, quinhentos e quatro reais e treze centavos), rateado pelos Municípios, mediante adesão, de forma per capita, de acordo com a sua população, em R\$ 0,1244 (um mil duzentos e quarenta e quatro décimos de milésimo de centavos de real), por habitante.

A população da região de saúde carbonífera, que era 430.202 *hab.* em 2017, em 2020 atingiu 442.578 *hab.* (Estimada IBGE), um **acrécimo de 2,88%**. Já a média MÊS de óbito na AMREC de 62,0/mês e que era de 47,4/mês teve um **acrécimo de 30,8%**, sendo que, com esse acréscimo, o Custo por óbito teve uma redução de R\$ 1.128,47 para R\$ 862,97 que representa 23,53%.

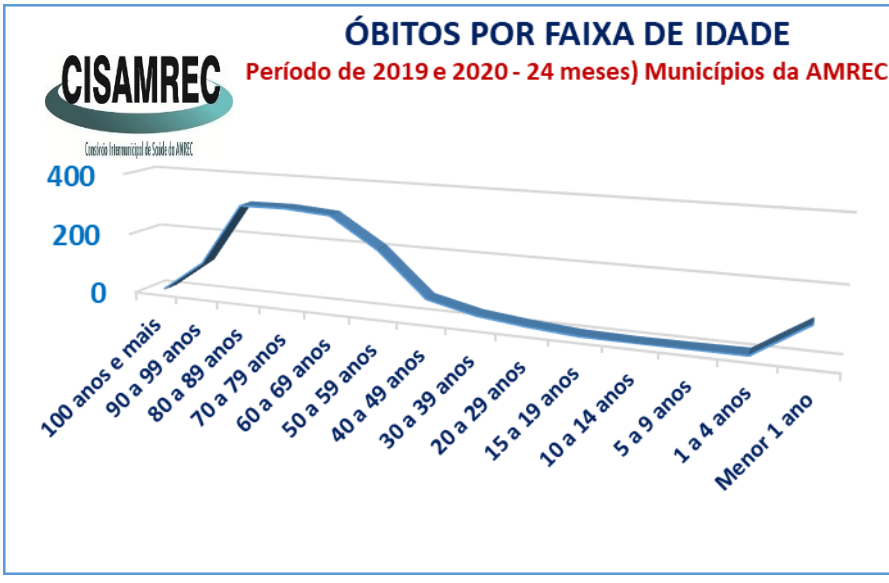
CONSÓRCIO INTERMUNICIPAL DE SAÚDE DA AMREC

Otimizamos os recursos para oferecer atendimento digno e eficaz

<https://cisamrec.sc.gov.br/>

ÓBITOS POR FAIXA DE IDADE

A prevalência de mortes, na Região de Saúde Carbonífera, está na população idosa, na faixa de 60 a 80 anos, seguida da população com faixa etária de 50 anos. Identificou-se um expressivo predomínio de óbito entre os indivíduos com 0 (zero) ano.

ÓBITOS POR FAIXA DE IDADE		
FAIXA DE IDADE	QTDE DE ÓBITOS	SERVIÇO DE VERIFICAÇÃO DE ÓBITO (SVO) - Quantidade de Óbitos por Faixa de Idade (Período de 2019 e 2020 - 24 meses) Municípios da AMREC
100 anos e mais	7	 <p>ÓBITOS POR FAIXA DE IDADE Período de 2019 e 2020 - 24 meses) Municípios da AMREC</p>
90 a 99 anos	110	
80 a 89 anos	313	
70 a 79 anos	315	
60 a 69 anos	304	
50 a 59 anos	208	
40 a 49 anos	67	
30 a 39 anos	32	
20 a 29 anos	15	
15 a 19 anos	3	
10 a 14 anos	0	
5 a 9 anos	1	
1 a 4 anos	3	
Menor 1 ano	110	

Total de óbitos 1.488

CONSÓRCIO INTERMUNICIPAL DE SAÚDE DA AMREC

Otimizamos os recursos para oferecer atendimento digno e eficaz

<https://cisamrec.sc.gov.br/>

ÓBITOS POR MÊS

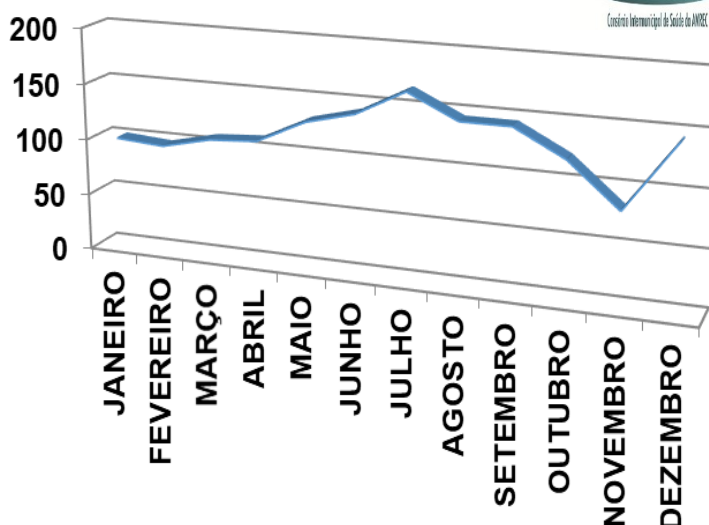
A variável ÓBITOS POR MÊS/MÊS DO ÓBITO revela que são nos meses de maio a outubro que mais ocorrem registros de óbitos. As mudanças de temperatura típicas do inverno, na Região Carbonífera, são responsáveis por um aumento significativo de mortes naturais.

SERVIÇO DE VERIFICAÇÃO DE ÓBITO (SVO) - Quantidade de Óbitos por MÊS (Período de 2019 e 2020 - 24 meses) MUNICÍPIOS DA AMREC

MÊS DO ÓBITO

MÊS DO ÓBITO	Nº de Óbitos	%
JANEIRO	100	7%
FEVEREIRO	97	7%
MARÇO	107	7%
ABRIL	110	7%
MAIO	131	9%
JUNHO	142	10%
JULHO	165	11%
AGOSTO	144	10%
SETEMBRO	144	10%
OUTUBRO	121	8%
NOVEMBRO	83	6%
DEZEMBRO	144	10%
Total no período	1488	

SERVIÇO DE VERIFICAÇÃO DE ÓBITO -



Óbitos por MÊS (Período de 2019 e 2020 - 24 meses)

ÓBITO POR LOCAL DE OCORRÊNCIA

Para a variável ÓBITO POR LOCAL DE OCORRÊNCIA, neste período, a maior quantidade de registros foi relacionada ao campo RESIDÊNCIA com 846 (56,85%) registros, seguido pelos registros relacionados aos campos: HOSPITAL com 374 (25,13%), ASILO com 76 (5,11%) e no HOSPITAL INFANTIL com 73 (4,91%).

SERVIÇO DE VERIFICAÇÃO DE ÓBITO (SVO) - Local de ocorrência dos 1.488 Óbitos nos Municípios da Região Carbonífera (Período de 2019 a 2020 - 24 meses)

Local da Ocorrência	número de eventos	% de eventos
RESIDÊNCIA	846	56,85%
HOSPITAL	374	25,13%
ASILO	76	5,11%
HOSPITAL INFANTIL	73	4,91%

CONSÓRCIO INTERMUNICIPAL DE SAÚDE DA AMREC

Otimizamos os recursos para oferecer atendimento digno e eficaz

<https://cisamrec.sc.gov.br/>

UPA / 24 HORAS	73	4,91%
SAMU	9	0,60%
TRABALHO	8	0,54%
RESIDÊNCIA DE PRAIA	5	0,34%
VIA PÚBLICA	5	0,34%
CASA DE REPOUSO	4	0,27%
AMBULÂNCIA	3	0,20%
HEMODIÁLISE	3	0,20%
BAR	2	0,13%
DENTRO DO CARRO	2	0,13%
RODOVIÁRIA	2	0,13%
MOTEL	1	0,07%
NA ROÇA	1	0,07%
SUPERMERCADO	1	0,07%
Total de eventos	1.488	100,00%

ÓBITO SEGUNDO O SEXO

A maior incidência de mortes na Região de Saúde Carbonífera prevalece o sexo masculino, tanto no primeiro período de 46 meses como neste período de 24 meses, 56% dos casos.

Comparados aos índices de morte da população do sexo feminino, o índice de morte do sexo masculino é elevado em todas as faixas etárias e praticamente em todas as causas de óbitos verificados.

SERVIÇO DE VERIFICAÇÃO DE ÓBITO (SVO) - Quantidade de Óbitos por SEXO (Período de 2019 a 2020 - 24 meses) MUNICÍPIOS DA AMREC		
ÓBITO SEGUNDO SEXO		
MASCULINO	829	56%
FEMININO	659	44%
<i>Total de eventos</i>	1.488	

SERVIÇO DE VERIFICAÇÃO DE ÓBITO (SVO) - Quantidade de Óbitos por SEXO (Período de MAIO/2015 a FEVEREIRO/2019 - 46 meses)		
ÓBITO SEGUNDO SEXO		
MASCULINO	1.218	56%
FEMININO	963	44%
<i>Total de eventos</i>	2.181	

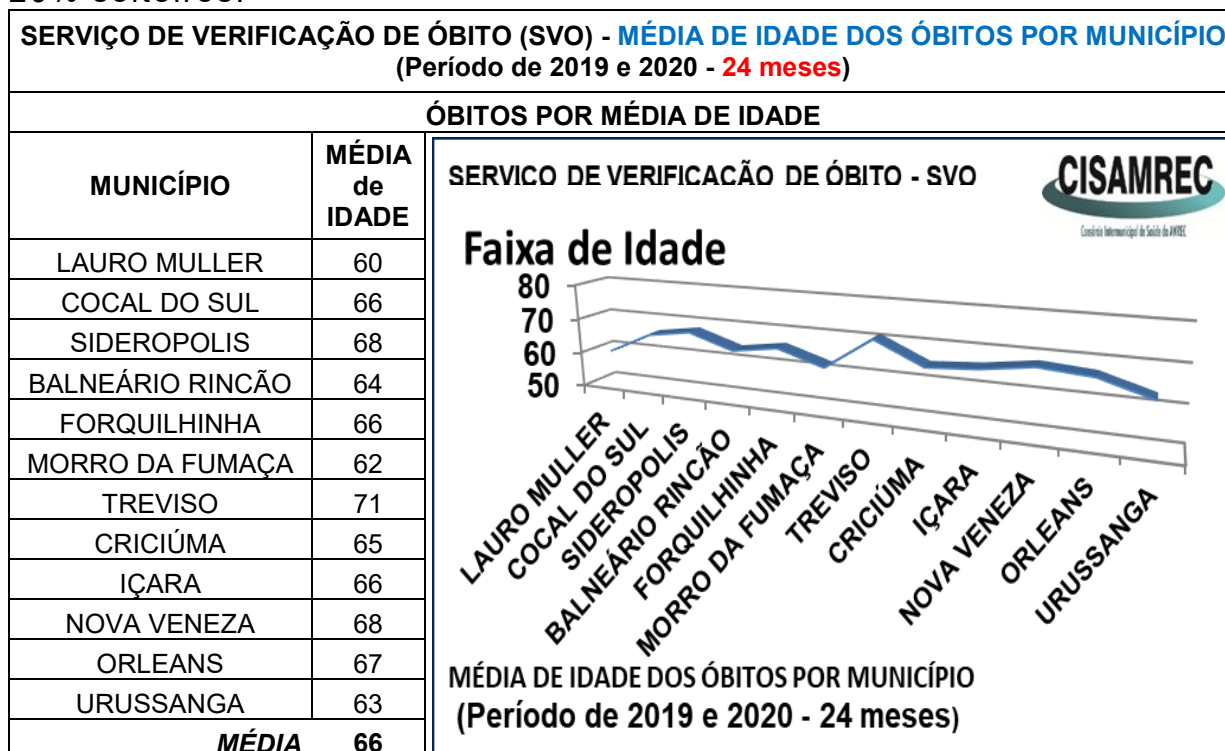
CONSÓRCIO INTERMUNICIPAL DE SAÚDE DA AMREC

Otimizamos os recursos para oferecer atendimento digno e eficaz

<https://cisamrec.sc.gov.br/>

MÉDIA DE IDADE DOS ÓBITOS POR MUNICÍPIO

Entre as mulheres, a média de idade foi de **68** anos e entre os homens foi de **62** anos. Quanto ao estado civil, 28% eram viúvos, 42% casados, 20% solteiros.



ÓBITOS POR FAIXA ETÁRIA

Nesta avaliação dos **1.488** óbitos (ambos os sexos), ocorridos no período (**2019 e 2020**), observou que dos **829** óbitos masculinos ocorreram mais na faixa etária de 60 a 79 anos, ou seja, as mulheres (**659**) morreram menos do que os homens e ainda numa faixa etária de 60 a 99 anos.

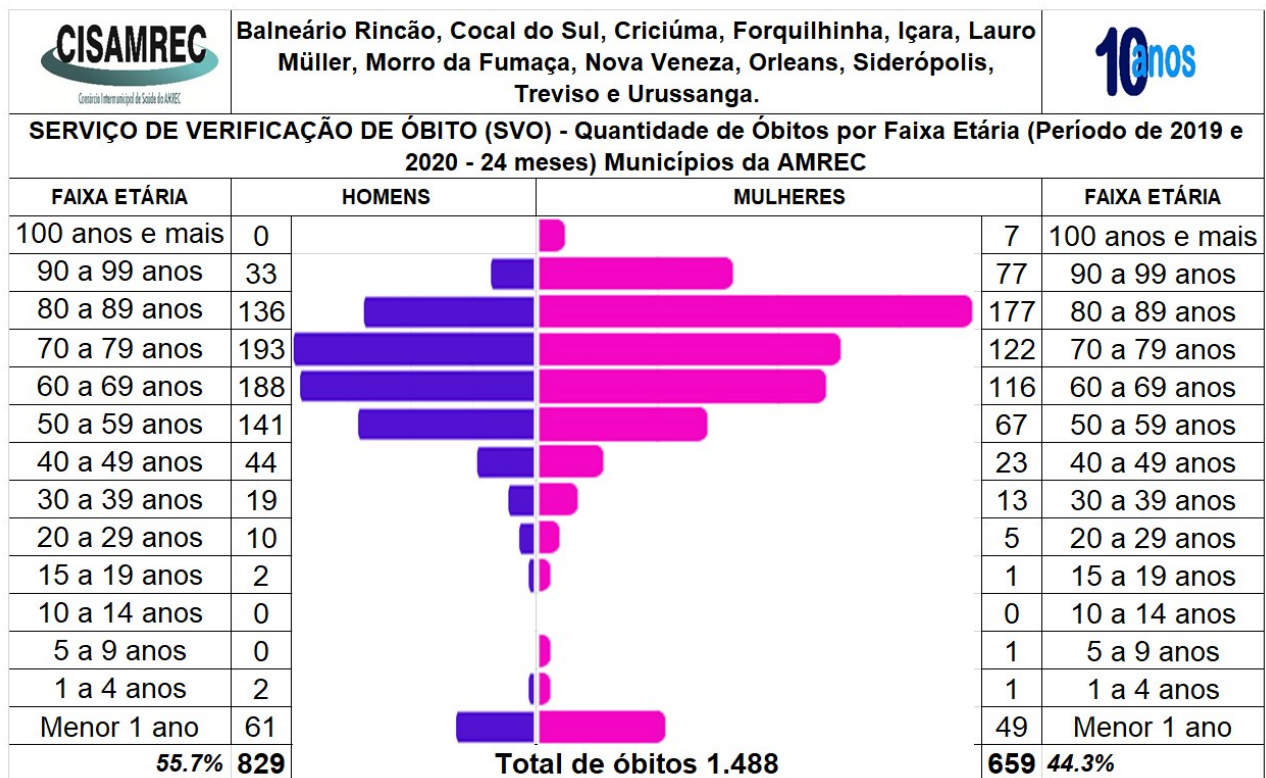
Ainda, os 1.488 óbitos (ambos os sexos), atinge um coeficiente médio de **168 óbitos/mês por 100.000 habitantes** por causas mal definidas na faixa de 0 a >100 de anos de idade, neste período, com base na população de **442.578hab** segundo dados do IBGE (2020), na região de saúde carbonífera.

Corrigindo que no período de 46 meses (MAIO/2015 a FEVEREIRO/2019) dos **2.181** óbitos (ambos os sexos), foi atingido um coeficiente médio de **132 óbitos por 100.000 habitantes** por causas mal definidas na faixa de 0 a >100 de anos de idade, neste período, com base na população de **430.202hab** segundo dados do IBGE (2017), na região de saúde carbonífera.

CONSÓRCIO INTERMUNICIPAL DE SAÚDE DA AMREC

Otimizamos os recursos para oferecer atendimento digno e eficaz

<https://cisamrec.sc.gov.br/>



ÓBITOS POR CID's

A maior causa morte neste período está relacionada às doenças pulmonar seguida das doenças cardíacas.

SERVIÇO DE VERIFICAÇÃO DE ÓBITO (SVO) - Total de 1.488 Óbitos nos Municípios da Região Carbonífera (Período 2019 e 2020 - 24 meses)			
2.882 eventos nos 1.488 Óbitos ocorridos no período			
código CID-10	DOENÇA	número de eventos	% de eventos
I10	Hipertensão essencial (primária)	428	14,85%
I26	Embolia pulmonar	330	11,45%
I21.0	Infarto agudo transmural da parede anterior do miocárdio	247	8,57%
I26.0	Embolia pulmonar com menção de cor pulmonale agudo	211	7,32%
J81	Edema pulmonar, não especificado de outra forma	202	7,01%
R57.1	Choque hipovolêmico	137	4,75%
F17	Tabagismo- Transtornos mentais e comportamentais devidos ao uso de fum	127	4,41%
E11	Diabetes mellitus não-insulino-dependente	78	2,71%
P02.2	Feto e recém-nascido afetados por outras anormalidades morfológicas e	57	1,98%
C17	Neoplasia maligna do intestino delgado	52	1,80%
I71.1	Aneurisma da aorta torácica, roto	47	1,63%
I69.4	Seqüelas de acidente vascular cerebral não especificado como hemorrági	45	1,56%
C14	Neoplasia maligna de outras localizações e de localizações mal definid	44	1,53%

CONSÓRCIO INTERMUNICIPAL DE SAÚDE DA AMREC

Otimizamos os recursos para oferecer atendimento digno e eficaz

<https://cisamrec.sc.gov.br/>

E11.5	Diabetes mellitus não-insulino-dependente - com complicações circulató	43	1,49%
J96.0	Insuficiência respiratória aguda	41	1,42%
I11.9	Doença cardíaca hipertensiva sem insuficiência cardíaca (congestiva)	40	1,39%
I51.7	Cardiomegalia	37	1,28%
C15.9	Neoplasia maligna do esôfago, não especificado	31	1,08%
A41.9	Septicemia não especificada	30	1,04%
B16	Hepatite aguda B	30	1,04%
C34	Neoplasia maligna dos brônquios e dos pulmões	30	1,04%
I25.5	Miocardopatia isquêmica	29	1,01%
G30	Mal de Alzheimer	26	0,90%
C22.7	Outros carcinomas especificados do fígado	25	0,87%
K55.0	Transtornos vasculares agudos do intestino	22	0,76%
I11	Doença cardíaca hipertensiva	20	0,69%
J44.9	Doença pulmonar obstrutiva crônica não especificada	19	0,66%
I11.0	Doença cardíaca hipertensiva com insuficiência cardíaca (congestiva)	18	0,62%
C16	Neoplasia maligna do estômago	17	0,59%
I50.0	Insuficiência cardíaca congestiva	17	0,59%
C34.9	Neoplasia maligna dos brônquios ou pulmões, não especificado	15	0,52%
C15	Neoplasia maligna do esôfago	14	0,49%
N18	Insuficiência renal crônica	14	0,49%
C64	Neoplasia maligna do rim, exceto pelve renal	13	0,45%
O45.0	Descolamento prematuro da placenta com deficiência de coagulação	11	0,38%
B34.2	Infecção por coronavírus de localização não especificada	10	0,35%
C16.9	Neoplasia maligna do estômago, não especificado	9	0,31%
I21	Infarto agudo do miocárdio	9	0,31%
I25	Doença isquêmica crônica do coração	9	0,31%
I71.0	Aneurisma dissecante da aorta (qualquer porção)	9	0,31%
R57	Choque não classificado em outra parte	9	0,31%
I71.3	Aneurisma da aorta abdominal, roto	7	0,24%
C22	Neoplasia maligna do fígado e das vias biliares intra-hepáticas	6	0,21%
C25	Neoplasia maligna do pâncreas	6	0,21%
C32	Neoplasia maligna da laringe	6	0,21%
C50	Neoplasia maligna da mama	6	0,21%
C71	Neoplasia maligna do encéfalo	6	0,21%
I64	Acidente vascular cerebral, não especificado como hemorrágico ou isquê	6	0,21%
P07	Transtornos relacionados com a gestação de curta duração e peso baixo	6	0,21%
C18.7	Neoplasia maligna do cólon sigmóide	5	0,17%
G20	Doença de Parkinson	5	0,17%
J18.0	Broncopneumonia não especificada	5	0,17%
J69.0	Pneumonite devida a alimento ou vômito	5	0,17%
P02.0	Feto e recém-nascido afetados por placenta prévia	5	0,17%
B24	Doença pelo vírus da imunodeficiência humana (HIV) não especificada	4	0,14%
C18	Neoplasia maligna do cólon	4	0,14%

CONSÓRCIO INTERMUNICIPAL DE SAÚDE DA AMREC

Otimizamos os recursos para oferecer atendimento digno e eficaz

<https://cisamrec.sc.gov.br/>

C22.4	Outros sarcomas do fígado	4	0,14%
E66	Obesidade	4	0,14%
I34.0	Insuficiência (da valva) mitral	4	0,14%
I42.0	Cardiomiopatia dilatada	4	0,14%
J84.1	Outras doenças pulmonares intersticiais com fibroseOutras doenças pulm	4	0,14%
N17	Insuficiência renal aguda	4	0,14%
O43.9	Transtorno da placenta, não especificado	4	0,14%
Q89.7	Malformações congênitas múltiplas, não classificadas em outra parte	4	0,14%
R57.9	Choque não especificado	4	0,14%
R96	Outras mortes súbitas de causa desconhecida	4	0,14%
S72	Fratura do fêmur	4	0,14%
C24.9	Neoplasia maligna da via biliar, não especificada	3	0,10%
C50.9	Neoplasia maligna da mama, não especificada	3	0,10%
C67	Neoplasia maligna da bexiga	3	0,10%
F20	Esquizofrenia	3	0,10%
I42.1	Cardiomiopatia obstrutiva hipertrófica	3	0,10%
I49.9	Arritmia cardíaca não especificada	3	0,10%
I80.1	Flebite e tromboflebite da veia femoral	3	0,10%
I82	Outra embolia e trombose venosas	3	0,10%
K72.9	Insuficiência hepática, sem outras especificações	3	0,10%
P07.2	Prematuridade Extrema	3	0,10%
B18.2	Hepatite viral crônica C	2	0,07%
C11.9	Neoplasia maligna da nasofaringe, não especificada	2	0,07%
C17.0	Neoplasia maligna do duodeno	2	0,07%
C22.2	Hepatoblastoma	2	0,07%
C24	Neoplasia maligna de outras partes, e de partes não especificadas das	2	0,07%
C34.1	Neoplasia maligna do lobo superior, brônquio ou pulmão	2	0,07%
C53.9	Neoplasia maligna do colo do útero, não especificado	2	0,07%
C61	Neoplasia maligna da próstata	2	0,07%
C71.0	Neoplasia maligna do cérebro, exceto lobos e ventrículos	2	0,07%
C78.5	Neoplasia maligna secundária do intestino grosso e do reto	2	0,07%
E11.8	Diabetes mellitus não-insulino-dependente - com complicações não espec	2	0,07%
E66.0	Obesidade devida a excesso de calorias	2	0,07%
E78.5	Hiperlipidemia não especificada	2	0,07%
F10	Transtornos mentais e comportamentais devidos ao uso de álcool	2	0,07%
G30.1	Doença de Alzheimer de início tardio	2	0,07%
G41	Estado de mal epilético	2	0,07%
G71.0	Distrofia muscular	2	0,07%
I13	Doença cardíaca e renal hipertensiva	2	0,07%
I25.0	Doença cardiovascular aterosclerótica, descrita desta maneira	2	0,07%
I26.9	Embolia pulmonar sem menção de cor pulmonale agudo	2	0,07%
I71	Aneurisma e dissecação da aorta	2	0,07%
I85.0	Varizes esofagianas sangrantes	2	0,07%

CONSÓRCIO INTERMUNICIPAL DE SAÚDE DA AMREC

Otimizamos os recursos para oferecer atendimento digno e eficaz

<https://cisamrec.sc.gov.br/>

J06.9	Infecção respiratória Aguda	2	0,07%
J15	Pneumonia bacteriana não classificada em outra parte	2	0,07%
J18.1	Pneumonia lobar não especificada	2	0,07%
K35.0	Apendicite aguda com peritonite generalizada	2	0,07%
K65.0	Peritonite aguda	2	0,07%
K70.3	Cirrose hepática alcoólica	2	0,07%
K80	Colelitíase	2	0,07%
K85	Pancreatite aguda	2	0,07%
P02.6	Feto e recém-nascido afetados por outras afecções do cordão umbilical	2	0,07%
P20	Hipóxia intra-uterina	2	0,07%
Q00	Anencefalia e malformações similares	2	0,07%
Q22.3	Outras malformações congênitas da valva pulmonar	2	0,07%
T17	Corpo estranho no trato respiratório	2	0,07%
Z95.2	Presença de prótese de válvula cardíaca	2	0,07%
A15.0	Tuberculose pulmonar, com confirmação por exame microscópico da expect	1	0,03%
A39.1	Síndrome de Waterhouse-Friderichsen	1	0,03%
A80	Poliomielite aguda	1	0,03%
A81.2	Leucoencefalopatia multifocal progressiva	1	0,03%
C21	Neoplasia maligna do ânus e do canal anal	1	0,03%
C22.9	Neoplasia maligna do fígado, não especificada	1	0,03%
C25.0	Neoplasia maligna da cabeça do pâncreas	1	0,03%
C25.9	Neoplasia maligna do pâncreas, não especificado	1	0,03%
C34.1	Neoplasia maligna do lobo superior, brônquio ou pulmão	1	0,03%
C54.1	Neoplasia maligna do endométrio	1	0,03%
C70	Neoplasia maligna das meninges	1	0,03%
C71.6	Neoplasia maligna do cerebelo	1	0,03%
C73	Neoplasia maligna da glândula tireóide	1	0,03%
C79	Neoplasia maligna secundária de outras localizações	1	0,03%
C90	Mieloma múltiplo e neoplasias malignas de plasmócitos	1	0,03%
C92	Leucemia mielóide	1	0,03%
D46.9	Síndrome mielodisplásica, não especificada	1	0,03%
D73.9	Ruptura Esplênica Espontânea	1	0,03%
F32	Episódios depressivos	1	0,03%
F79	Retardo mental não especificado	1	0,03%
G11.1	Doença de Machado - JOSEPH	1	0,03%
G40	Epilepsia	1	0,03%
G80	Paralisia cerebral	1	0,03%
I13.2	Doença cardíaca e renal hipertensiva com insuficiência cardíaca (conge	1	0,03%
I21.9	Infarto agudo do miocárdio não especificado	1	0,03%
I25.1	Doença aterosclerótica do coraçãoDoença aterosclerótica do coração	1	0,03%
I31.2	Hemopericárdio não classificada em outra parte	1	0,03%
I31.9	Doença não especificada do pericárdio	1	0,03%
I35.8	Outros transtornos da valva aórtica	1	0,03%

CONSÓRCIO INTERMUNICIPAL DE SAÚDE DA AMREC

Otimizamos os recursos para oferecer atendimento digno e eficaz

<https://cisamrec.sc.gov.br/>

J16	Pneumonia devida a outros microorganismos infecciosos especificados nã	1	0,03%
J17	Pneumonia em doenças classificadas em outra parte	1	0,03%
J45	Asma predominantemente alérgica	1	0,03%
K25.2	Úlcera gástrica - aguda com hemorragia e perfuração	1	0,03%
K26.0	Úlcera duodenal - aguda com hemorragia	1	0,03%
K56	Íleo paralítico e obstrução intestinal sem hérnia	1	0,03%
K65	Peritonite	1	0,03%
K70.1	Hepatite alcoólica	1	0,03%
K74	Fibrose e cirrose hepáticas	1	0,03%
K74.6	Outras formas de cirrose hepática e as não especificadas	1	0,03%
K81.1	Colecistite crônica	1	0,03%
N39.0	Infecção do trato urinário de localização não especificada	1	0,03%
O60	Agenesia Renal Bilateral	1	0,03%
P07.3	Outros recém-nascidos de pré-termo	1	0,03%
P83.2	Hidropsia fetal não-devida à doença hemolítica	1	0,03%
Q24	Cardiopatía Congênita, Outras malformações congênitas do coração	1	0,03%
Q43.3	Malformações congênitas da fixação do intestino	1	0,03%
Q87.1	Síndrome de Prader Willi (Síndromes com malformações congênitas associ	1	0,03%
R57.0	Choque cardiogênico	1	0,03%
R64	Caquexia	1	0,03%
T17.9	Corpo estranho no trato respiratório, parte não especificada	1	0,03%
U04.9	Doença Respiratória Aguda	1	0,03%
Z21	HIV(Estado de infecção assintomática pelo vírus da imunodeficiência h	1	0,03%
Total		2.882	100%

"O homem é o único animal que acende fogo e enterra seus mortos" Bayard (1996)

Criciúma (SC), 28 de março de 2021