

# APRESENTAÇÃO E RELATÓRIO DE ATIVIDADES 2019 e 2020



*Otimizamos os recursos para oferecer  
atendimento digno e eficaz*

30 DE JUNHO DE 2021

**CONSÓRCIO INTERMUNICIPAL DE SAÚDE DA  
AMREC - CISAMREC**

**Criado por: CISAMREC, Diretoria Executiva**



---

# APRESENTAÇÃO E RELATÓRIO DE ATIVIDADES – 2019 e 2020

**1978**, “a saúde é um estado de completo bem-estar físico, mental e social, e não meramente a ausência de doença ou enfermidade, e é um direito humano fundamental”

**2018**, “a saúde é um estado de bem-estar físico, mental e social completo”.

**2018**, *“saúde primária o cuidado envolve, além do setor da saúde, todos os setores e aspectos relacionados ao desenvolvimento nacional e comunitário, em particular a agricultura, a pecuária, a alimentação, a indústria, a educação, a habitação e as obras públicas”*

**OMS, 40º aniversário da Alma-Ata -  
Dezembro de 2018**

---

## **Apresentação e relatório de atividades dos anos 2019 e 2020**

### **Quem somos**

O CISAMREC é uma associação pública, com personalidade jurídica de direito público e natureza autárquica, integrando a administração indireta dos entes federativos consorciados, composto pelos 12 (doze) municípios da região carbonífera, cujo objetivo é a implementação compartilhada das ações e serviços públicos de saúde especializados, complementares aos serviços oferecidos pelo Sistema Único de Saúde-SUS e visa, sobretudo, a otimização dos recursos públicos.

Em 2020 o Conselho Executivo do CISAMREC homologou em assembleia geral o ingresso de 06 (seis) novos municípios da região da AMESC, abrangendo um total de 18 (dezoito) entes consorciados.

A partir de 2021 por decisão do Conselho Executivo, foi aprovado a adesão dos 15 municípios da Região da AMESC para que estes façam parte do CISAMREC, somando aí um total de 27 municípios com uma população de 646.958 hab.(fonte IBGE 2020).

Credenciado no SUS pelo processo nº 002/2011 e aprovado pela deliberação nº 473/cib/2013 de 24/10/2013, PSES nº 45671/2014.

Os 12 (doze) municípios da Região Carbonífera (AMREC), em 18 de novembro de 2010, formalizaram o PROTOCOLO DE INTENÇÕES com o objetivo de constituir o CISAMREC, consórcio público de saúde, no intuito de otimizar os recursos públicos disponíveis e reforçar o papel do município na consecução do direito fundamental de todos os cidadãos a receberem atendimento de saúde digno e eficaz.

Constitui-se sob a forma de associação pública com personalidade jurídica de direito público e natureza autárquica, tendo fundamento legal nas seguintes legislações:

- LEI 11.107/2005 - Dispõe sobre consórcios (fundamentada no disposto no art. 241, CF);
- LEI FEDERAL nº 8.080/90 (Lei Orgânica da Saúde);
- LEI FEDERAL nº 8.142/90;
- DELIBERAÇÃO nº 290/CIB/2018;
- DECRETO 6.017/2007 Regulamenta a LEI 11.107;
- PROTOCOLO DE INTENÇÕES *(Publicado no DOM/SC em 25/03/2011 edição nº 705 Página 227 A 238)*;
- DELIBERAÇÃO nº 473/CIB/2013 de 24/10/2013;
- ESTATUTO SOCIAL DO CONSÓRCIO *Publicado no DOM/SC em 05/05/2011 - Edição N° 732 Página 230.*

### **Acesso aos serviços**

O acesso aos serviços público de saúde para os usuários do SUS, oferecidos pelo CISAMREC, tem como porta de entrada as Unidades de Saúde-US ou Postos de Saúde-PS dos municípios consorciados.

Os serviços oferecidos pelo CISAMREC são de consultas médicas, procedimentos especializados, exames laboratoriais, diagnósticos por imagens, medicamentos e outros insumos, cujo objetivo é atender os mais de 646 mil habitantes (IBGE 2020), usuários do SUS através dos municípios consorciados.

### **Como funciona**

O usuário do SUS, para ter acesso aos serviços oferecidos pelo consórcio CISAMREC, deverá dirigir-se à uma Unidade de Saúde-US ou Posto de Saúde-PS do município onde reside, momento em que será agendado ou encaminhado ao médico da unidade da Atenção Básica para uma avaliação clínica que, constatando alguma enfermidade de média complexidade, encaminhará à um especialista credenciado ao consórcio CISAMREC.

O CISAMREC não realiza nenhum tipo de consulta e nem solicita procedimentos de forma direta, sendo necessário a realização do agendamento através das secretarias de saúde dos municípios consorciados.

Todos os serviços oferecidos pelo CISAMREC são totalmente gratuitos, sendo vedado aos credenciados qualquer tipo de cobrança e de induzir o usuário à realizar procedimentos não oferecidos pelos SUS ou pelo Consórcio.

## Quem pode se credenciar ao CISAMREC

Podem se credenciar para prestação de serviços público de saúde complementar aos municípios consorciados, todas as pessoas jurídicas públicas e privadas, cujas atividades sejam compatíveis aos serviços oferecidos pelo CISAMREC.

Os serviços credenciados ficarão disponíveis a todos os municípios consorciados, conforme estabelecido no Edital de Chamamento Público para Credenciamento Universal e no Contrato de Adesão, que solicitará o agendamento de forma eventual e de acordo com a necessidade de cada Secretaria de Saúde, através de Guia de Requisição própria.

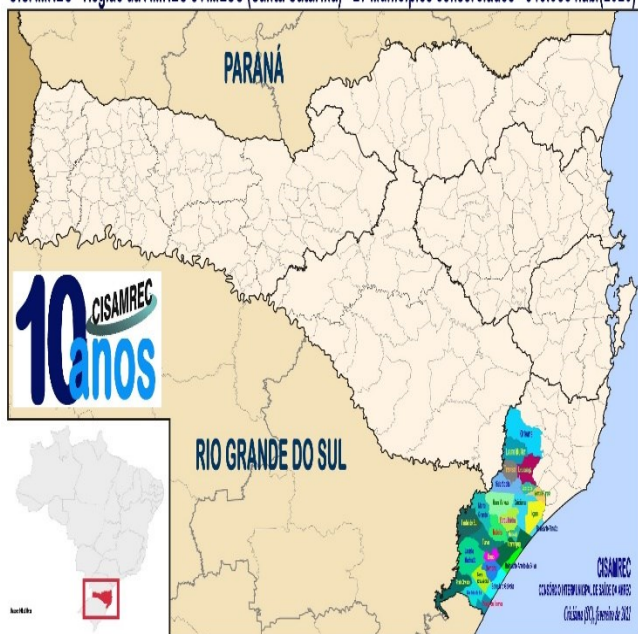
O credenciamento é realizado junto ao CISAMREC, sendo este o responsável pelos pagamentos dos serviços efetivamente realizados, conforme firmado no Contrato de Adesão.

## Área de abrangência do CISAMREC

O CISAMREC é um instrumento de trabalho das Secretarias Municipais de Saúde, integrado ao Sistema Único de Saúde (SUS) e regido por suas normas e diretrizes, formado pelos 27 (vinte e sete) municípios que compõe geograficamente a mesma distribuição política-administrativa da AMREC e AMESC:

**Araranguá - Balneário Arroio do Silva**  
**Balneário Gaivota - Balneário Rincão - Cocal do Sul - Criciúma**  
**Ermo – Forquilha – Içara - Jacinto Machado - Lauro Müller - Maracajá**  
**Meleiro - Morro da Fumaça - Morro Grande - Nova Veneza – Orleans - Passos de Torres**  
**Praia Grande - Santa Rosa do Sul - São João do Sul - Siderópolis**  
**Sombrio - Timbé do Sul - Treviso**  
**Turvo – Urussanga**

CISAMREC - Região da AMREC e AMESC (Santa Catarina) - 27 Municípios consorciados - 646.958 hab. (2020)



**Santa Catarina - População estimada [2020] 7.252.502 hab.**  
[https://upload.wikimedia.org/wikipedia/commons/e/ee/SantaCatarina\\_Municip\\_Florianopolis.svg](https://upload.wikimedia.org/wikipedia/commons/e/ee/SantaCatarina_Municip_Florianopolis.svg) - 13/02/2021 19h

**CISAMREC** **Otimizamos os recursos para oferecer atendimento digno e eficaz**

**CISAMREC - Região da AMREC e AMESC (Santa Catarina) - 646.958 hab. (2020)**

**27 municípios consorciados:**

- ARARANGUÁ
- BALNEÁRIO ARROIO DO SILVA
- BALNEÁRIO GAIVOTA
- BALNEÁRIO RINCÃO
- COCAL DO SUL
- CRICIÚMA
- ERMO
- FORQUILHINHA
- IÇARA
- JACINTO MACHADO
- LAURO MÜLLER
- MARACAJÁ
- MELEIRO
- MORRO DA FUMAÇA
- MORRO GRANDE
- NOVA VENEZA
- ORLEANS
- PASSO DE TORRES
- PRAIA GRANDE
- SANTA ROSA DO SUL
- SÃO JOÃO DO SUL
- SIDERÓPOLIS
- SOMBRIO
- TIMBÉ DO SUL
- TURVO
- URUSSANGA



CONSORCIO INTERMUNICIPAL DE SAÚDE DA AMREC - CISAMREC - Criciúma (SC), fevereiro de 2021

## Dados comercial do CISAMREC

- O CISAMREC está localizado na Av. Santos Dumont, 1980 – salas 03 e 04 - Bairro São Luiz - 88.803-200 - Criciúma (SC) - Google Maps: <https://goo.gl/maps/LnNdSjXiTG2> , inscrito no:
- CNPJ nº 13.791.885/0001-36
  - CNES nº 7363443
  - CNAE nº 84.11-6-00

A cidade de Criciúma, com 217.311 (2020) habitantes, considerada como cidade polo, referência em serviços de saúde de alta complexidade, está localizada no centro da mesorregião denominada pelo IBGE de Sul Catarinense correspondendo a 2,23% do território do Estado.

Fazendo parte da [Região de Saúde Carbonífera](#) e [Região de Saúde do Extremo Sul Catarinense](#), o CISAMREC beneficia uma [população](#) de \*646 mil usuários do Sistema Único de Saúde. \*População estimada [IBGE, 2020]

## Conselho Executivo do CISAMREC

O Conselho Executivo é o órgão de direção do CISAMREC, na gestão de 2019/2020, estava assim constituído:

- PRESIDENTE: Hélio Roberto Cesa (Prefeito de Siderópolis)
- VICE-PRESIDENTE: Rogério José Frigo (Prefeito de Nova Veneza)
- SECRETÁRIO: Dimas Kammer (Prefeito de Forquilha)

Ainda em 21/12/2020, foram eleitos para a condução do Conselho Executivo em 2021, a seguinte direção:

- PRESIDENTE: Agenor Coral (Prefeito de Morro da Fumaça)
- VICE-PRESIDENTE: Jorge Luiz Koch (Prefeito de Orleans)
- SECRETÁRIO: Jairo Celoy Custódio (Prefeito de Balneário Rincão)

## Diretoria Executiva do CISAMREC

A Diretoria Executiva, órgão executivo do consórcio, atualmente é constituída por um quadro de 12 (doze) funcionários.

## Sede Administrativa do CISAMREC

A estrutura física administrativa do CISAMREC, tais como aluguel, salários e outros custos, é mantida mediante contrato de rateio com os municípios consorciados, através do Fundo Municipal de Saúde – FMS integrada ao Sistema Único de Saúde (SUS) e os valores e a forma de divisão são estabelecidos pelos gestores.



## CISAMREC em números

Fundado em 2010, o CISAMREC é o caçula dos consórcios de saúde em Santa Catarina. A gestão atual, desde 2017, vem fazendo uma reestruturação organizacional, principalmente na informatização e automatização da gerência dos processos de logísticas.

---

O ano de 2020, embora nos preparamos, trouxe desafios na acolhida de mais 15 (quinze) novos municípios que aderiram aos nossos serviços ofertados. Ampliamos a abrangência de 12 para 27 municípios e de 442 mil para 646 mil pacientes a serem atendidos.

Um dos grandes desafios no ano de 2020, e entre as tarefas mais árduas, o suporte e apoio aos municípios no enfrentamento da Pandemia do Covid-19, adquirindo os insumos principais: EPIs, testes rápidos e diversos insumos e serviços conforme adesão e necessidade dos municípios consorciados.

Também em 2020 celebramos avanços, dos quais destacamos o apoio financeiro do Estado de Santa Catarina, através da emenda nº 815 da Lei 17.875 de 2019 na Lei Orçamentária Anual (LOA) à os Consórcios de saúde para custear os gastos aplicados em serviços de média e alta complexidade, retornando ao CISAMREC o valor de R\$ 2.057.390,52 já disponível aos 12 municípios da AMREC consorciados em 2019.

Outro convênio que celebramos em 2020 foi o recurso disponibilizado pelo Ministério Público do Trabalho de Santa Catarina, para a aquisição de 4.240 kits para teste rápido de anticorpos do novo coronavírus (Sars-CoV-2), ou COVID-19, no valor de R\$ 338.776,00 (trezentos e trinta e oito mil, setecentos e setenta e seis reais), distribuídos à rede municipal de saúde dos municípios consorciados ao CISAMREC, de forma per capita, pela estimativa populacional de 2019.

A reestruturação organizacional, do CISAMREC, passou por conhecer o mercado em que atua e focar no nosso consumidor que é uma pessoa física e usuário dos serviços de saúde.

- ✓ 27 Municípios Consorciados
- ✓ 646.958 Habitantes
- ✓ 12.000 Pacientes/mês atendidos
- ✓ 230 prestadores de serviços
- ✓ 457 usuários integrados e conectados
- ✓ 832 itens de medicamentos
- ✓ Centro de Distribuição de Insumos - CDI
- ✓ 571 serviços especializados credenciados (consultas, exames e cirurgias)
- ✓ 26 itens de serviços de próteses dentárias
- ✓ 19 laboratórios credenciados
- ✓ 609 profissionais especializados credenciados e disponíveis aos municípios
- ✓ SVO - Serviço de Verificação de Óbito - 24h
- ✓ Medicina ocupacional e segurança do trabalho para os servidores municipais
- ✓ Kit completo de tiras de glicemia com 76,36% de economia
- ✓ 32 itens de alimentações especiais (Fórmulas/Leites)
- ✓ 11 itens de Fraldas descartáveis
- ✓ 33,09% de economia nas compras de medicamentos para 2021
- ✓ 67,90% de economia nos serviços de SEGURANÇA E MEDICINA DO TRABALHO
- ✓ 53,36% de economia GERAL proporcionada aos 12 municípios
- ✓ Aquisição dos medicamentos judiciais (economia de 42,53%)
- ✓ EPI's básicos e materiais médicos hospitalares
- ✓ Lançamento mensal da produção no BPA-i/MS
- ✓ Sistema de Pregão Eletrônico e Banco de Preços
- ✓ Credenciado no SUS

## **Procedimentos especializados disponíveis aos usuários do SUS**

Os serviços de consultas encaminhadas aos médicos especialistas, procedimentos especializados, exames laboratoriais e de imagens e outros serviços disponíveis aos usuários do SUS pelo CISAMREC, conforme estabelecidos em Edital de Chamamento Público para Credenciamento Universal por Contrato de Adesão, estão disponíveis através de tabelas:

- ✓ TABELA DE LABORATÓRIOS

- ✓ TABELA DE CONSULTAS E PROCEDIMENTOS ESPECIALIZADOS
- ✓ TABELA DE PROCEDIMENTOS ESPECIALIZADOS EM PRÓTESE DENTÁRIA
- ✓ TABELA DE BUCOMAXILO (em elaboração)
- ✓ TABELA DE SERVIÇOS EM MEDICINA OCUPACIONAL E SEGURANÇA DO TRABALHO
- ✓ TABELA DE ORTODONTIA (em elaboração)
- ✓ TABELA DE EDUCAÇÃO PERMANENTE (em elaboração)
- ✓ TABELA DE CONSULTAS E PROCEDIMENTOS AUDITIVOS (em elaboração)
- ✓ TABELA DE SERVIÇOS DE AMBULÂNCIA (em elaboração)
- ✓ TABELA DE PROCEDIMENTOS ODONTOLÓGICOS ESPECIALIZADOS

## CISAMREC, um plano de saúde aos usuários do SUS



A área de abrangência e a credibilidade conquistada, faz com que o CISAMREC ocupe hoje um espaço de destaque junto aos planos de saúde existentes na nossa região.

Os serviços de saúde oferecidos pelo CISAMREC aos usuários do SUS, são totalmente gratuitos, complementados e financiados através de recursos dos municípios consorciados.

## Evolução na contratualização e credenciamento de prestadores e profissionais especializados



A evolução foi de 528% na busca e contratualização de novos prestadores, ofertando aos municípios, uma tabela com 567 procedimentos de Consultas, Exames e Cirurgias, credenciados em 199 prestadores totalizando 609 profissionais especialistas disponíveis em 2020.

O credenciamento nos traz a vantagem na qualidade do atendimento aos nossos pacientes do SUS. O município é beneficiado pela liberdade de troca de prestadores de serviços que não estejam correspondendo adequadamente aos procedimentos contratualizados.

A contratação de Profissionais Especializados é através de edital de credenciamento para a prestação de serviços ao SUS: consultas médicas, procedimentos especializados, diagnósticos por imagens e outros serviços, prestados aos pacientes dos municípios consorciados ao CISAMREC.

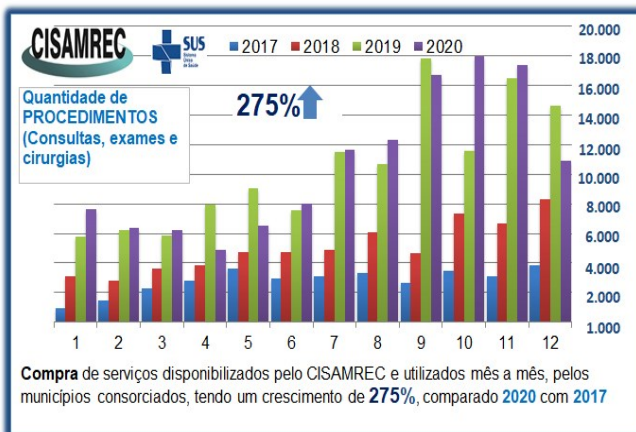
Essa é uma das grandes vantagens dos Consórcios Públicos, pois permite aos municípios, a compra de diversos insumos e serviços, através de um único processo licitatório compartilhado.

## Compra de Consultas, Exames, Cirurgias e outros Procedimentos

A compra de procedimentos, o valor financeiro investido pelos consorciados e o número de pacientes atendidos, teve crescimentos próximo a **300%** comparados o ano de 2020 com 2017.

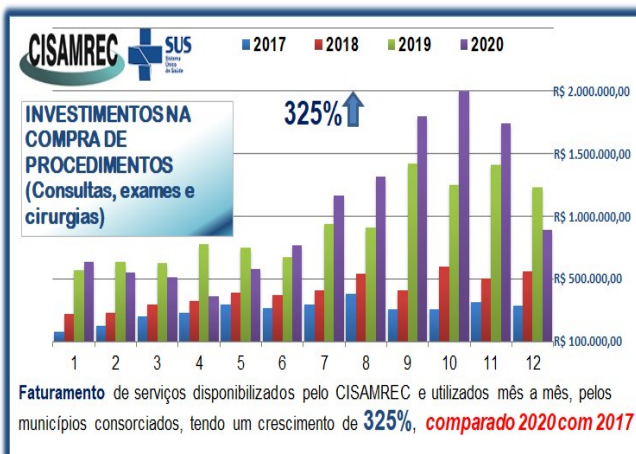
Compra de Procedimentos (*Consultas, exames e cirurgias*) serviços disponibilizados pelo CISAMREC e utilizados mês a mês, pelos municípios consorciados, tendo um crescimento de **275%**, comparado 2020 com 2017 - (**QUANTIDADES de PROCEDIMENTOS**)

MÊS	2017	2018	2019	2020
JAN	948	3.124	5.777	7.638
FEV	1.483	2.837	6.230	6.349
MAR	2.277	3.592	5.859	6.239
ABR	2.845	3.832	7.951	4.897
MAI	3.594	4.748	9.064	6.519
JUN	2.992	4.710	7.577	8.007
JUL	3.138	4.920	11.464	11.655
AGO	3.357	6.078	10.710	12.308
SET	2.695	4.683	17.838	16.670
OUT	3.473	7.306	11.609	17.969
NOV	3.104	6.697	16.482	17.393
DEZ	3.864	8.341	14.587	10.893
<b>Totais</b>	<b>33.770</b>	<b>60.868</b>	<b>125.148</b>	<b>126.537</b>



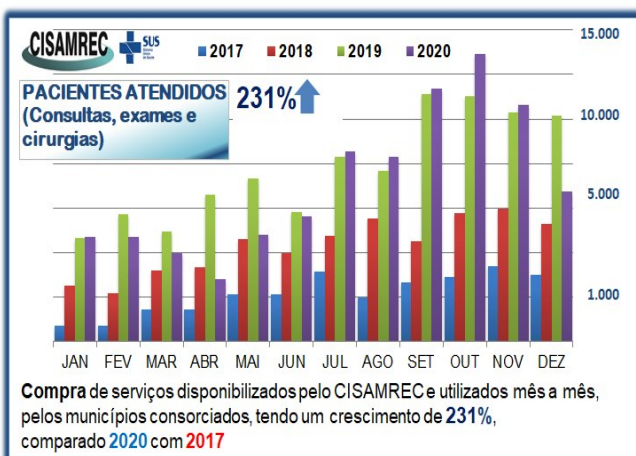
FATURAMENTO de serviços disponibilizados pelo CISAMREC e utilizados mês a mês, pelos municípios consorciados, tendo um crescimento de **325%**, comparado 2020 com 2017

MÊS	2017	2018	2019	2020	CRESCIMENTO
JAN	80.346,06	215.522,05	566.241,70	632.424,07	687%
FEV	125.516,40	224.558,45	637.253,32	551.744,83	587%
MAR	194.579,02	295.739,47	620.843,15	506.861,41	531%
ABR	231.306,59	322.081,81	776.126,84	354.900,12	342%
MAI	293.453,06	387.518,30	747.796,76	571.939,14	612%
JUN	260.401,59	370.622,01	667.128,37	767.870,93	858%
JUL	297.102,54	402.049,72	938.926,80	1.161.070,09	1348%
AGO	376.348,02	539.116,52	905.059,70	1.311.427,14	1535%
SET	253.252,99	403.227,81	1.414.191,69	1.791.747,61	2131%
OUT	257.272,88	597.409,13	1.242.995,73	1.990.541,55	2379%
NOV	310.403,53	498.564,74	1.407.196,95	1.744.619,60	2070%
DEZ	282.702,61	557.802,11	1.228.780,42	887.700,27	1005%
<b>Totais</b>	<b>R\$ 2.892.583,87</b>	<b>R\$ 4.814.212,12</b>	<b>R\$ 11.152.541,43</b>	<b>R\$ 12.272.846,76</b>	<b>324,6%</b>



PACIENTES ATENDIDOS - Compra de serviços disponibilizados pelo CISAMREC e utilizados mês a mês, pelos municípios consorciados, tendo um crescimento de **231%**, comparado 2020 com 2017 - (**QUANTIDADES DE PACIENTES**)

MÊS	2017	2018	2019	2020	CRESCIMENTO
JAN	719	2.510	4.683	4.713	555%
FEV	737	2.190	5.748	4.713	555%
MAR	1.452	3.203	4.957	3.966	452%
ABR	1.436	3.370	6.607	2.795	289%
MAI	2.132	4.617	7.309	4.803	568%
JUN	2.145	3.998	5.824	5.619	682%
JUL	3.143	4.749	8.300	8.531	1087%
AGO	1.972	5.514	7.667	8.283	1052%
SET	2.671	4.495	11.110	11.374	1482%
OUT	2.898	5.787	11.003	12.915	1696%
NOV	3.411	5.965	10.318	10.656	1382%
DEZ	3.019	5.277	10.156	6.747	838%
<b>Totais Pacientes atendidos (ano)</b>	<b>25.735</b>	<b>51.675</b>	<b>93.682</b>	<b>85.115</b>	<b>231%</b>





## Pacientes atendidos por mês

Embora o número de pacientes atendidos teve um crescimento de 231% quando comparado 2020 com 2017, o ano de 2020 teve uma redução de 9,14% (-) comparado com 2019. Redução essa ocorrida já no início na pandemia da COVID-19, no mês de março/2020 e depois outra redução lá no mês de dezembro/2020 com uma nova onda do coronavírus.

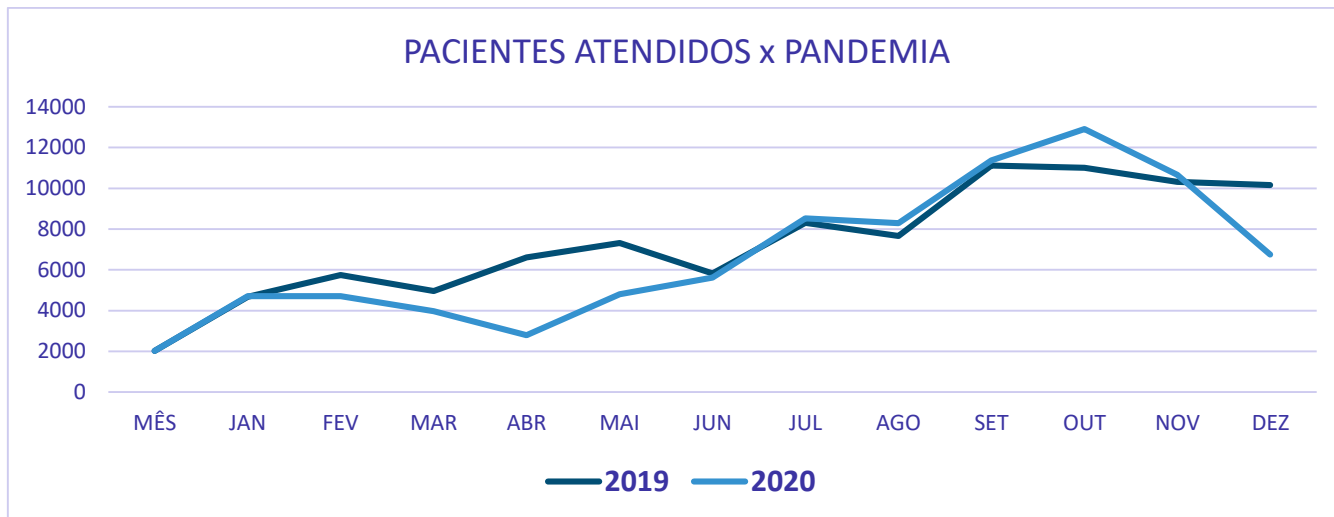


Figura 1 - 2020, redução de 9,14% (-) comparado com 2019. Redução essa ocorrida já no início na pandemia da COVID-19

Resumo dos Procedimentos realizados - ANO 2019					
Procedimentos realizados	Qtdes	Média Valor Unit. (R\$)	Valor SUS (R\$)	Valor Complementado pelos Municípios	Valor Total (R\$)
Consultas Especializadas	51.821	71,38	319.515,00	3.379.420,00	3.698.935,00
Exames e Cirurgias	57.139	112,83	2.103.700,16	4.343.501,27	6.447.201,43
Medicina e Segurança do Trabalho	1.323	43,24	0,00	57.200,00	57.200,00
Fisioterapias	10.789	23,15	142.909,35	106.825,65	249.735,00
Proteses dentárias	3.849	135,88	257.542,76	265.477,24	523.020,00
Sessão de oxigenoterapia hiperbárica	101	250,00	0,00	25.250,00	25.250,00
Cateterismo	126	1.200,00	77.454,72	73.745,28	151.200,00
<b>Totais</b>	<b>125.148</b>		<b>2.901.121,99</b>	<b>8.251.419,44</b>	<b>11.152.541,43</b>

Resumo dos Procedimentos realizados - ANO 2020					
Procedimentos realizados	Qtdes	Média Valor Unit. (R\$)	Valor SUS (R\$)	Valor Complementado pelos Municípios	Valor Total (R\$)
Consultas Especializadas	36.350	70,29	361.550,00	2.193.630,00	2.555.180,00
Exames e Cirurgias	53.728	149,83	2.543.914,94	5.505.932,82	8.049.847,76
Medicina e Segurança do Trabalho	3.721	42,23	0,00	157.140,00	157.140,00
Fisioterapias	26.801	23,41	120.984,33	506.300,67	627.285,00
Proteses dentárias	5.667	120,79	291.227,72	393.312,28	684.540,00
Sessão de oxigenoterapia hiperbárica	136	250,00	0,00	34.000,00	34.000,00
Cateterismo	134	1.230,25	82.618,75	82.235,25	164.854,00
<b>Totais</b>	<b>126.537</b>		<b>3.400.295,74</b>	<b>8.872.551,02</b>	<b>12.272.846,76</b>

## Compra de próteses dentárias: confecção e fornecimento personalizado conforme descrição na Tabela de Procedimento

Um dos serviços contratado pelo CISAMREC e ofertado aos pacientes usuários do SUS nos municípios consorciados é o fornecimento de PRÓTESES DENTÁRIAS, em todas as etapas clínicas, ampliando o acesso deste serviço aos municípios de menor porte populacional e fazendo que a Saúde Bucal esteja cada vez mais próxima da população, acolhendo suas necessidades e corroborando para o cuidado integral em saúde dos seus munícipes.

O serviço tem sido fundamental para os pacientes do SUS, pois traz a alegria de poder voltar a sorrir e merecem ser objeto de reflexão no campo da atenção à saúde bucal para uma efetiva melhoria da saúde da população.

O Credenciamento de serviços de próteses dentárias disponibilizado pelo CISAMREC aos municípios consorciados, através dos 7 laboratórios alinhados com este projeto, tem ofertado aos nossos pacientes do SUS um produto e serviço de qualidade com estrutura física preparada para um atendimento DIGNO e EFICAZ, que não tem condições de custear a prótese dentária que custa em média R\$ 800,00.

O quantitativo adquirido em 24 meses, proporcionou aos municípios consorciados uma economia de 138,32% que representa R\$ 1.480.554,00

### AQUISIÇÃO DE PRÓTESE DENTÁRIA ATRAVÉS DA COMPRA COMPARTILHADA (Período 2019/2020)

#### ✓ INVESTIMENTO FINANCEIRO:

5.494 atendimentos, consultas, ajustes, consertos	R\$	224.360,00
3.168 próteses dentárias	R\$	846.020,00
TOTAL APLICADO	R\$	1.070.380,00

#### ✓ ORÇAMENTO:

5.494 atendimentos, consultas, ajustes, consertos	R\$	532.918,00
3.168 próteses dentárias	R\$	2.018.016,00
TOTAL ORÇADO	R\$	2.550.934,00

#### ✓ ECONOMIA DE R\$ 1.480.554,00

**A alegria de poder voltar a sorrir**

**Governo de Morro da Fumaça irá oferecer próteses dentárias**

<https://www.4oito.com.br/noticia/a-alegria-de-poder-voltar-a-sorrir-17426>

**Saúde de Cocal do Sul começa a disponibilizar próteses dentárias pelo SUS**

<http://www.engeplus.com.br/noticia/saude/2018/saude-de-cocal-do-sul->

## MEDICINA DO TRABALHO, atendimento exclusivo aos municípios consorciados

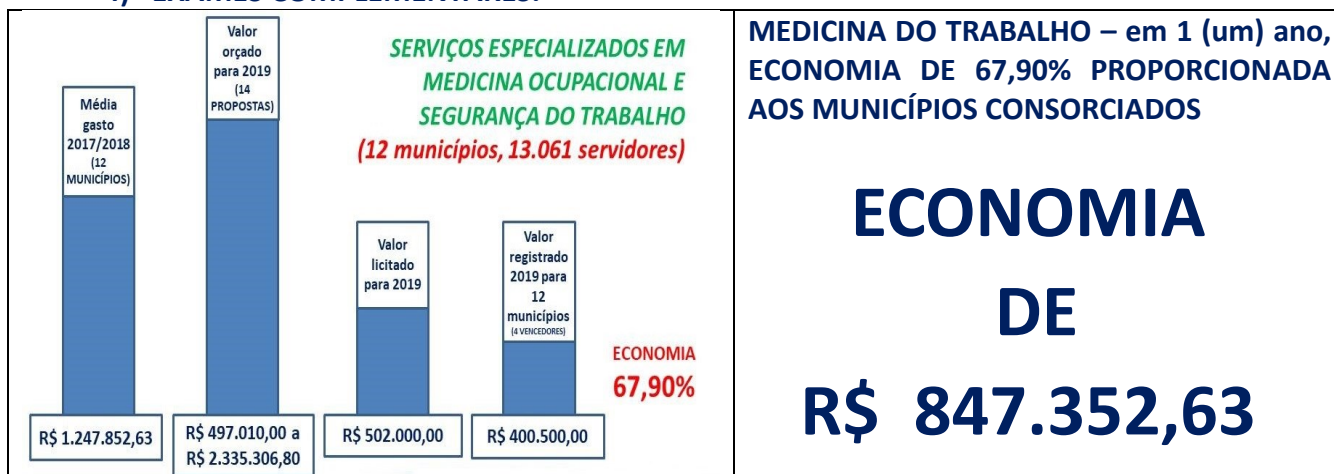
Os Serviços Especializados em Segurança e Medicina do Trabalho é mais uma das ações desenvolvidas pelo CISAMREC, compartilhando recursos, reduzindo custos por meio de compras em maior escala, proporcionando uma economia de **67,90%** aos municípios consorciados.

Atendendo as exigências do e-Social e visando a saúde dos 13mil servidores municipais dos municípios consorciados na região da AMREC, o CISAMREC licitou a gestão dos Serviços Especializados em Segurança e Medicina do Trabalho (PCMSO, PPRA, LTCAT, LIP e AET).

O serviço que tem como objetivo organizar nos municípios os SERVIÇOS ESPECIALIZADOS EM ENGENHARIA DE SEGURANÇA E EM MEDICINA DO TRABALHO e SERVIÇOS ESPECIALIZADOS EM MEDICINA OCUPACIONAL E SEGURANÇA DO TRABALHO, é um ramo da medicina que lida com as relações entre homens e mulheres trabalhadores e seu trabalho, visando não somente a prevenção dos acidentes e das doenças do trabalho, mas a promoção da saúde e da qualidade de vida.

O CISAMREC disponibilizou esses serviços aos municípios consorciados em 02 (duas) partes:

- A) SERVIÇOS ESPECIALIZADOS EM ENGENHARIA DE SEGURANÇA E EM MEDICINA DO TRABALHO**, compreendendo:
- 1) **PCMSO - Programa de Controle Médico de Saúde Ocupacional (NR 7),**
  - 2) **PPRA - Programa de Prevenção de Riscos Ambientais (NR 9),**
  - 3) **LTCAT - Laudo Técnico de Condições Ambientais de Trabalho (Decreto nº. 3.048/1999 e IN/INSS/PRES nº. 45/2010),**
  - 4) **LIP - Laudo Técnico de Insalubridade e Periculosidade (NR 15 e NR 16) e,**
  - 5) **AET - Laudo de Análise Ergonômica (NR 17).**
- B) SERVIÇOS ESPECIALIZADOS EM MEDICINA OCUPACIONAL E SEGURANÇA DO TRABALHO**, compreendendo:
- 1) **Credenciamento de especialistas para atendimento em MEDICINA OCUPACIONAL** para emissão dos A.S.O. (Admissional, Periódicos, Retorno ao Trabalho, Mudança de Função, Demissional, Abono/homologação de atestado, Avaliação Clínica com Laudo Médico),
  - 2) **Credenciamento de especialistas para atendimento em SEGURANÇA DO TRABALHO** para o acompanhamento/emissão da Comunicação de Acidente do Trabalho – CAT, elaboração e acompanhamento do Perfil Profissiográfico Previdenciário – PPP,
  - 3) **TÉCNICO DE SEGURANÇA DO TRABALHO** disponível aos municípios,
  - 4) **EXAMES COMPLEMENTARES.**



**REGISTRO DE MUNICÍPIOS CONSORCIADOS RECEBENDO OS LAUDOS DOS SERVIÇOS ESPECIALIZADOS EM SEGURANÇA E MEDICINA DO TRABALHO (PCMSO, PPRA, LTCAT, LIP E AET).**



## S.V.O. Serviços de Verificação de Óbitos e Esclarecimento da *Causa Mortis-SVO* e Laboratoriais de Anatomia Patológica, para atendimento aos municípios consorciados ao CISAMREC.

O CISAMREC é o primeiro Consórcio de Saúde do Estado a gerir este serviço regionalizado aos 12 (doze) municípios da região da AMREC, respondendo pela gestão financeira e tendo a execução através do pregão presencial nº 172/CISAMREC/2017.

Agora com a adesão dos 15 (quinze) novos municípios da região da AMESC, o CISAMREC amplia a prestação deste serviço para 27 (vinte e sete) municípios, objetivando captar recursos financeiros junto ao estado, como incentivo e ou contrapartida para custear e amenizar os gastos dos consorciados em serviços de saúde.

Os **Serviços de Verificação de Óbitos e Esclarecimento da Causa Mortis – S.V.O. e Laboratoriais de Anatomia Patológica**, garante à população acesso a serviços especializados na verificação da causa mortis decorrente de morte natural, com a consequente agilidade na liberação da Declaração de Óbito – D.O. e, o relevante objetivo deste serviço é esclarecer as causas de óbitos mal definida e/ou sem assistência médica que ocorrem nos municípios, contribuindo com as ações de Vigilância em Saúde e para o fortalecimento das Políticas Públicas.

O **perfil completo da mortalidade** verificados nas causas de morte natural na região de saúde carbonífera, relativos ao período de 2015 a 2020, encontra-se disponíveis em: Relatório de Atividades/SVO, no endereço: [Relatório de Atividades - CISAMREC](#)

### ÓBITOS POR MUNICÍPIO NA REGIÃO CARBONÍFERA

O maior número e percentual de óbitos ocorreu no município de Criciúma com a quantia 782 (53%) registros dentre os 1.488, seguido do município de Içara com 184 registros.

SERVIÇO DE VERIFICAÇÃO DE ÓBITO (SVO) - Quantidade/Custo de Óbitos por Município na Região Carbonífera - (Período de 2019 e 2020 - 24 meses)						
Município	Habitantes 2020 (Estimada IBGE)	TOTAL DE ÓBITOS POR MUNICÍPIO (24 MESES)	MÉDIA MENSAL DE ÓBITO POR MUNICÍPIO	VALOR MENSAL CONTRIBUÍDO POR MUNICÍPIO (R\$0,1244 PER CAPITA) (R\$)	CUSTO POR ÓBITO POR MUNICÍPIO (R\$)	
Criciúma	217.311	782	32,6	<b>26.287,92</b>	<b>806,79</b>	
Içara	57.247	184	7,7	<b>6.821,06</b>	<b>889,70</b>	
Balneário Rincão	12.946	94	3,9	<b>1.542,56</b>	<b>393,85</b>	
Urussanga	21.344	68	2,8	<b>2.633,78</b>	<b>929,57</b>	
Forquilha	27.211	65	2,7	<b>3.232,12</b>	<b>1.193,40</b>	
Siderópolis	14.092	65	2,7	<b>1.725,01</b>	<b>636,93</b>	
Morro da Fumaça	17.947	57	2,4	<b>2.180,45</b>	<b>918,08</b>	
Cocal do Sul	16.821	50	2,1	<b>2.045,39</b>	<b>981,79</b>	
Orleans	23.038	45	1,9	<b>2.826,05</b>	<b>1.507,23</b>	
Lauro Müller	15.313	40	1,7	<b>1.884,08</b>	<b>1.130,45</b>	
Nova Veneza	15.342	27	1,1	<b>1.845,27</b>	<b>1.640,24</b>	
Treviso	3.966	11	0,5	<b>480,44</b>	<b>1.048,23</b>	
Total de óbitos em 24 meses		1.488		R\$ 53.504,13		
Média MÊS de óbito na AMREC			62,0			
Média DIA de óbito na AMREC			2,1			
Custo por óbito na AMREC				R\$ 862,97		

Os **Serviços de Verificação de Óbitos e Esclarecimento da Causa Mortis-SVO e Laboratoriais de Anatomia Patológica** é custeado pelos 12 (doze) municípios da AMREC.

O valor mensal inicial licitado conforme contrato nº 120/CISAMREC/2017 em 21/09/2017 era de R\$ 51.072,36 para uma população de 425.603*hab.*(2016) rateado entre os consorciados tendo um valor per capita de R\$ 0,12 (doze centavos de real).

Em 01/11/2018, em ASSEMBLEIA GERAL EXTRAORDINÁRIA, foi autorizado o reajuste do valor contratado, passando o valor mensal do contrato de R\$ 51.072,36 para R\$ 53.504,14 a ser aplicado a partir de 01/11/2018, mediante aditivo ao Termos de Cooperação Técnica Financeira junto aos municípios.

Tal reequilíbrio justificou-se devido a atualização da estimativa populacional da região carbonífera de 2017 para 430.202 mil habitantes e a variação do INPC para o período que foi de 3,6415%, passando o valor mensal do contrato de R\$ 51.072,36 (cinquenta e um mil, setenta e dois reais e trinta e seis centavos) para R\$ 53.504,13 (cinquenta e três mil, quinhentos e quatro reais e treze centavos), rateado pelos Municípios, mediante adesão, de forma per capita, de acordo com a sua população, em R\$ 0,1244 (um mil duzentos e quarenta e quatro décimos de milésimo de centavos de real), por habitante.

A população da região de saúde carbonífera, que era 430.202*hab.* em 2017, em 2020 atingiu 442.578 *hab.* (Estimada IBGE), um acréscimo de 2,88%. Já a média MÊS de óbito na AMREC de 62,0/mês e que era de 47,4/mês teve um acréscimo de 30,8%, sendo que, com esse acréscimo, o custo por óbito teve uma redução de R\$ 1.128,47 para R\$ 862,97 que representa 23,53%.

#### **VALOR DO RATEIO POR MUNICÍPIO (2018, 2019 e 2020)**

MUNICÍPIOS	POPULAÇÃO	VALOR R\$ Por habitante (R\$ 0,1243698)	VALOR MÊS R\$ Por MUNICÍPIO
	2017		
Criciúma	211.369	0,1244	26.287,92
Içara	54.845	0,1244	6.821,06
Forquilha	25.988	0,1244	3.232,12
Orleans	22.723	0,1244	2.826,05
Urussanga	21.177	0,1244	2.633,78
Morro da Fumaça	17.532	0,1244	2.180,45
Cocal do Sul	16.446	0,1244	2.045,39
Lauro Müller	15.149	0,1244	1.884,08
Nova Veneza	14.837	0,1244	1.845,27
Siderópolis	13.870	0,1244	1.725,01
Balneário Rincão	12.403	0,1244	1.542,56
Treviso	3.863	0,1244	480,44
<b>TOTAL</b>	<b>430.202</b>		<b>53.504,14</b>

**Mais informações sobre o S.V.O.**

Relatório de Atividades/SVO, no endereço:

**Relatório de Atividades - CISAMREC**

## Conexão e Integração

Através do sistema informatizado de Gestão do CISAMREC, conectamos: Consórcio, Municípios, Prestadores e Fornecedores em um único Sistema Integrado 24hs, que permite o acesso remoto em qualquer momento, em qualquer lugar.

### CONEXÃO E INTEGRAÇÃO com os 27 municípios

Sistema integrado 24hs, "Em qualquer momento, em qualquer lugar"

- ✓ 27 Municípios
- ✓ 27 Setores Agendamentos (54 usuários)
- ✓ 27 Farmácias (62 usuários)
- ✓ 27 Contadores/Finanças
- ✓ 19 Laboratórios
- ✓ 27 RH's
- ✓ 230 Prestadores
- ✓ 609 profissionais especialistas
- ✓ Acesso remoto via interface web
- ✓ Backup em nuvem



A acessibilidade ao sistema não necessita de infraestrutura para a instalação da solução e armazenamento, pois utiliza computação em nuvem.

Um sistema flexível e fácil que permite a gestão total e eficiente a partir de informações em tempo real, atendendo aos requisitos de privacidade e confidencialidade da informação da saúde.

Entre as suas funcionalidades estão a autorização, emissão e liquidação das **Guias de Requisições**, totalmente integrados aos processos de credenciamentos, proporcionando economia de tempo, simplificando todo o processo com agilidade e facilitando a sua finalização.

Mais que transparência e agilidade aos processos e rotinas diária na gestão do **CISAMREC**, a nossa interação através do sistema informatizado de gestão, faz com que os serviços de saúde sejam geridos com inteligência, utilizando-se da tecnologia para o armazenamento de informações e série histórica sobre a população atendida.

## Site do Cismrec


<https://cismrec.sc.gov.br>



Atendendo a Lei nº 12.527, Lei do Acesso à Informação - LAI, o **CISAMREC** disponibiliza, através de SITE, um espaço que permite a pesquisa das informações publicadas e solicitar informações que não estejam disponíveis.

A referida Lei tem o propósito de regulamentar o direito constitucional de acesso dos cidadãos às informações públicas e seus dispositivos são aplicáveis aos três Poderes da União, Distrito Federal, Estados e Municípios, inclusive aos consórcios.

Este acesso às informações significa um importante passo para tornar possível uma maior participação popular e o controle social das ações do CISAMREC às informações públicas, permitindo assim uma gestão pública transparente.




## Pregão Eletrônico

### ECONOMIA PROPORCIONADA AOS MUNICÍPIOS CONSORCIADOS NA COMPRA DE MEDICAMENTOS

Em agosto/2020, o CISAMREC realizou o seu **PRIMEIRO PREGÃO ELETRÔNICO** de um total de 07 (sete) até o dia 31/12/2020, alcançando uma economia de **55,29%**.

Entre tantas vantagens, na aquisição de 34 itens EPI'S, foi o número de fornecedores participantes no certame, saltando de 10 para 50, que elevou maior competitividade ocasionando uma redução do valor total cotado de R\$ 62.078.500,00 onde licitamos por R\$ 27.757.479,00 alcançando uma economia de 53,72% (R\$ 34.321.021,00).

**Pregão Eletrônico:** um meio fácil, rápido e seguro! Potencializa as vantagens existentes no pregão presencial, torna o processo mais eficiente e transparente, ampliando a competitividade.



**Pregão Presencial:** vem sendo substituído pelo pregão eletrônico, pois além da lentidão no certame, proporciona uma menor competitividade.



O pregão eletrônico, adotado pelo CISAMREC e sem custo, é um procedimento mais simples, mais prático, mais célere e aumenta muito a concorrência, atingindo tanto fornecedores locais como de outras partes do Brasil e que não viriam em um pregão presencial.

## Compra compartilhada de medicamentos e outros insumos

Um dos focos do CISAMREC é a aquisição, de forma compartilhada, dos medicamentos e outros insumos de saúde para os municípios consorciados, visto como o caminho mais viável para se obter ganhos de escala e ficando os municípios isentos dessa burocracia toda porque quem faz todo o processo de orçamentos, licitação e compra é o consórcio.

## Viabilidade do Consórcio

As reduções passam dos **50%** no custo total da aquisição de medicamentos quando comparada à compra realizada de forma individual pelos municípios não consorciados.

Prova-se que o consórcio proporciona economia na compra de medicamentos em função da escala, ou seja, do alto volume de itens comprados, em comparação com um município individual, inclusive evitando que os medicamentos faltem nas prateleiras das farmácias municipais.

Em 2018, através de pesquisa realizada, o CISAMREC proporcionou uma economia de 53,36% em relação as licitações próprias de cada ente consorciado.

Itens disponíveis na lista de medicamentos para os municípios consorciados						
2015	2016	2017	2018	2019	2020	EVOLUÇÃO
157	170	171	667	800	832	430%

**“Os Itens disponíveis na lista de medicamentos para os municípios consorciados teve um crescimento de 430% comparado 2020 com 2015”**

### PREGÃO de MEDICAMENTOS EM GERAL

ANO	ITENS LICITADO	QUANTIDADE DE PRODUTOS	MUNICÍPIOS	VALOR (R\$) TOTAL COTADO	VALOR (R\$) TOTAL LICITADO	ECONOMIA (R\$)	PERCENTUAL DE ECONOMIA
2019	673	66.239.914	12	23.177.381,57	12.219.422,10	<b>10.957.959,47</b>	<b>47,28%</b>
2020	667	97.414.865	12	26.169.779,86	18.890.473,36	<b>7.279.306,50</b>	<b>28,00%</b>
2021	800	209.589.666	18	75.356.972,16	56.620.913,55	<b>18.736.058,62</b>	<b>33,09%</b>

### PREGÃO de MEDICAMENTOS JUDICIAIS

ANO	ITENS LICITADO	QUANTIDADE DE PRODUTOS	MUNICÍPIOS	VALOR (R\$) TOTAL COTADO	VALOR (R\$) TOTAL LICITADO	ECONOMIA (R\$)	PERCENTUAL DE ECONOMIA
2021	84	8.137.830	18	8.037.262,39	4.619.323,48	<b>3.518.506,52</b>	<b>42,53%</b>

### PREGÃO de FRALDAS DESCARTÁVEIS

ANO	ITENS LICITADOS	QUANTIDADE DE PRODUTOS	MUNICÍPIOS	VALOR (R\$) TOTAL COTADO	VALOR (R\$) TOTAL LICITADO	ECONOMIA (R\$)	PERCENTUAL DE ECONOMIA
2019	10	1.028.010	12	1.760.073,70	946.393,58	<b>813.680,12</b>	<b>46,23%</b>
2020	10	1.178.010	12	2.062.804,30	1.158.648,90	<b>904.155,40</b>	<b>43,83%</b>



**PREGÃO de EPI'S e TESTES RÁPIDOS**

ANO	ITENS LICITADOS	QUANTIDADE DE PRODUTOS	MUNICÍPIOS	VALOR (R\$) TOTAL COTADO	VALOR (R\$) TOTAL LICITADO	ECONOMIA (R\$)	PERCENTUAL DE ECONOMIA
2021	34	10.117.000	18	62.078.500,00	27.757.479,00	<b>34.321.021,00</b>	<b>55,29%</b>

**PREGÃO de ALIMENTOS ESPECIAIS E FÓRMULAS INFANTIS (LEITES)**

ANO	ITENS LICITADOS	QUANTIDADE DE PRODUTOS	MUNICÍPIOS	VALOR (R\$) TOTAL COTADO	VALOR (R\$) TOTAL LICITADO	ECONOMIA (R\$)	PERCENTUAL DE ECONOMIA
2020	19	22.140	12	2.038.920,86	1.251.518,00	<b>787.402,86</b>	<b>38,62%</b>

**PREGÃO de KIT DE GLICEMIA**

ANO	ITENS LICITADOS	QUANTIDADE DE PRODUTOS	MUNICÍPIOS	VALOR (R\$) TOTAL COTADO	VALOR (R\$) TOTAL LICITADO	ECONOMIA (R\$)	PERCENTUAL DE ECONOMIA
2020	3	5.470	12	1.891.000,00	1.251.200,00	<b>639.800,00</b>	<b>33,83%</b>

**CD CISAMREC – centro de distribuição de medicamentos e outros insumos**

O CISAMREC, é o único dos 13 consórcios de saúde em SC que possui um CENTRO DE DISTRIBUIÇÃO DE MEDICAMENTOS e INSUMOS de saúde, informatizado e integrado com os 27 municípios, onde se coordena através de profissional Responsável Técnico, a seleção e aquisição dos medicamentos fornecidos para a rede básica dos municípios consorciados, além de medicamentos de ordens judiciais e outros insumos.

Além das vantagens dos municípios nas compras em grande escala de diversos tipos de medicamentos, materiais médico hospitalar e outros insumos, através da **LICITAÇÃO COMPARTILHADA**, a logística do **CENTRO DE DISTRIBUIÇÃO/CISAMREC** permite a retirada dos produtos semanalmente/diariamente em um só local.

## CENTRO DE DISTRIBUIÇÃO do CISAMREC

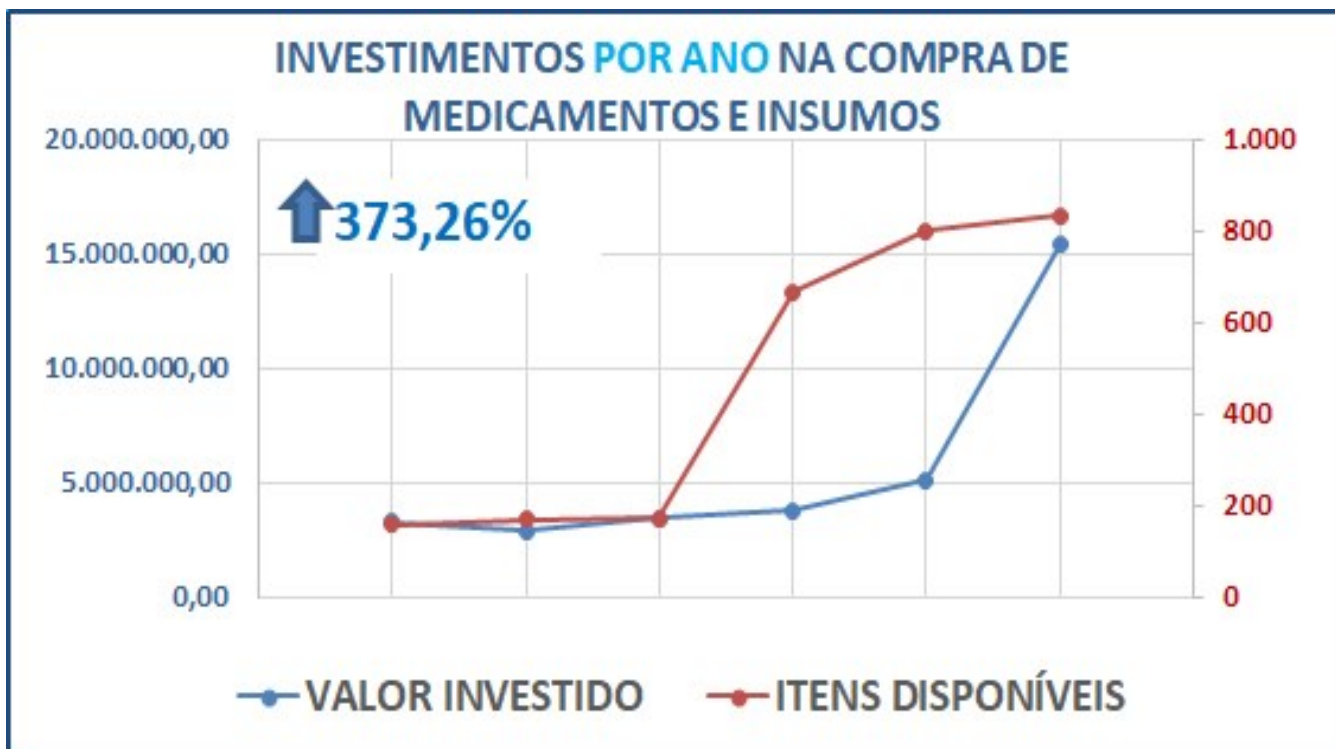




Figura 2 - "Os Itens disponíveis na lista de medicamentos para os municípios consorciados teve um crescimento de 430% comparado 2020 com 2015"

A tabela a seguir mostra uma evolução de 373%, nos recursos próprios aplicados pelos municípios consorciados, na compra de medicamentos e outros insumos, no período de 2015 a 2020:

<b>COMPRA de Medicamentos e outros insumos - 2020</b>						
<b>Município</b>	<b>2015 (R\$)</b>	<b>2016 (R\$)</b>	<b>2017 (R\$)</b>	<b>2018 (R\$)</b>	<b>2019 (R\$)</b>	<b>2020 (R\$)</b>
CRICIÚMA	38.152,23	9.606,36	7.779,52	28.432,47	123.527,05	4.840.345,45
COCAL DO SUL	578.517,36	582.525,29	540.639,67	599.142,27	863.526,76	1.398.444,29
IÇARA	494.966,54	525.673,24	617.484,18	780.735,58	925.467,95	1.394.630,93
ORLEANS	404.361,62	292.055,30	606.108,57	507.721,33	556.728,26	1.243.412,90
LAURO MÜLLER	212.458,10	200.572,72	323.272,86	313.916,52	509.437,94	877.644,49
NOVA VENEZA	341.869,96	353.828,32	159.290,72	259.797,34	382.616,72	745.948,60
URUSSANGA	380.531,69	293.601,92	353.578,93	366.332,01	503.966,27	724.267,06
SOMBRIO	*	*	*	*	*	669.547,46
SIDERÓPOLIS	229.535,88	172.579,00	234.220,02	221.659,83	303.744,19	666.783,65
MORRO DA FUMAÇA	216.759,19	184.457,27	280.601,34	286.842,89	398.326,24	656.127,87
BALNEÁRIO RINCÃO	197.312,89	167.721,58	208.768,48	271.440,13	381.547,43	519.923,56
MORRO GRANDE	*	*	*	*	*	272.607,74
JACINTO MACHADO	*	*	*	*	*	263.472,47
TURVO	*	*	*	*	*	255.298,14
TREVISÓ	105.670,87	87.289,66	115.452,11	129.248,88	121.580,92	246.268,20
BAL. ARROIO DO SILVA	*	*	*	*	*	213.794,93
MELEIRO	*	*	*	*	*	204.128,11
FORQUILHINHA	49.994,35	2.584,75	15.085,01	32.868,65	48.560,36	189.031,93
<b>EVOLUÇÃO DE</b>  <b>373,26%</b>	<b>R\$ 3.250.130,68</b>	<b>R\$ 2.872.495,41</b>	<b>R\$ 3.462.281,41</b>	<b>R\$ 3.798.137,90</b>	<b>R\$ 5.119.030,09</b>	<b>R\$ 15.381.677,78</b>
Itens disponíveis na lista de medicamentos e outros insumos para os municípios consorciados  <b>430%</b>	<b>157</b>	<b>170</b>	<b>171</b>	<b>667</b>	<b>800</b>	<b>832</b>

\*Novos municípios que aderiram ao CISAMREC em 2020. Os municípios de Araranguá, Ermo, Balneário Gaivota, Passo de Torres, Timbé do Sul, São João do Sul, Praia Grande, Maracajá e Santa Rosa do Sul aderiram as compras somente a partir de 2021.

## A reestruturação organizacional do CISAMREC

O CISAMREC, passou por conhecer o mercado em que atua e focar no nosso consumidor que é uma pessoa física e usuário dos serviços de saúde.

Esse crescimento alcançado teve envolvimento e o engajamento de todos os colaboradores em prestar sempre um serviço de mais qualidade, incentivados e motivados pelas mudanças na rotina e ambiente de trabalho, implantação de novas tecnologias, organização dos fluxos internos com todos os procedimentos sistematizados e ordenados.

A equipe do CISAMREC está alinhada com os objetivos estratégicos, tem sua essencial importância no bom andamento das ações e está inserida e envolvida nas etapas necessárias para a conquista de cada resultado:


### CONTROLE DE QUALIDADE



## ORGANIZAÇÃO



## GESTÃO




## GESTÃO



## PLANEJAMENTO



## TRANSPARÊNCIA



# LOGÍSTICA



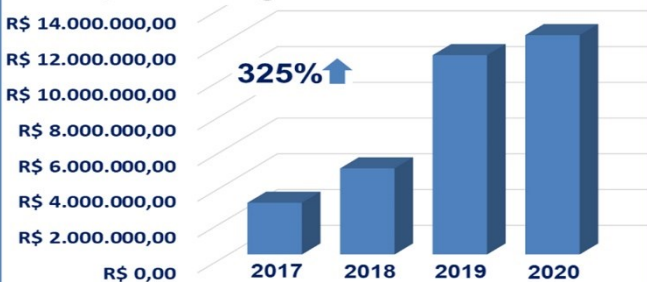
## EVENTOS



## CONSÓRCIOS DE SAÚDE

Faturamento de serviços disponibilizados pelo CISAMREC e utilizados mês a mês, pelos municípios consorciados, tendo um crescimento de **325%**, comparado **2020** com **2017**

Consultas, Exames e Cirurgias



O **CISAMREC** é o caçula dos 13 consórcios de saúde em Santa Catarina. Neste ano em que completa 10 anos, passou de **12** para **27** municípios consorciados e da 5ª posição para a 2ª, no ranking dos consórcios de saúde que mais aplicou recursos próprios.

Nos últimos 04 anos, o CISAMREC alcançou crescimento médio de **325%** na compra compartilhada de **Consultas, Exames e Cirurgias**.

O CISAMREC junto com a Câmara Técnica dos Consórcios de Saúde e o COSEMS, tem reivindicado a inclusão dos Consórcios na Política Estadual de Saúde de Santa Catarina e o reembolso financeiro da produção executada pelos consórcios nos serviços de média e alta complexidade na rede de atenção à saúde para auxiliar em seus custos.

Entendemos que os consórcios estão cuidando da atenção em nível de média e alta complexidade, enquanto que o governo estadual vem se eximindo dessa responsabilidade.

Os municípios precisam resolver as demandas de saúde em relação ao paciente, em função da cobrança direta pois este reside no município.




Nesse sentido, mesmo que a atenção de média e alta complexidade seja uma responsabilidade compartilhada entre os três entes federados do Brasil, os municípios por meio dos consórcios, tentam resolver essas demandas com maior celeridade, a fim de sanarem as demandas da população.

EVOLUÇÃO PRODUÇÃO DOS 13 CONSÓRCIOS DE SAÚDE DE SC				↑ EVOLUÇÃO
2017	2018	2019	2020	
R\$ 46.215.004,77	R\$ 58.604.598,98	R\$ 77.735.293,08	R\$ 87.874.670,14	90,14%

## 2020 - Consórcios intermunicipais de saúde tem R\$ 20 milhões garantidos por lei

Os 13 consórcios intermunicipais de Saúde de Santa Catarina garantiram por Lei em 2020 R\$ 20 milhões. O recurso, que é uma pequena parte dos R\$ 77.735.293,08 investidos pelos municípios em 2019, através dos consórcios, em compra de procedimentos de saúde de média e alta complexidade, foi garantido pela emenda nº 815 da Lei 17.875 de 2019, a Lei Orçamentária Anual (LOA).

Da parte destes R\$ 77 milhões referente ao exercício 2019, o CISAMREC investiu R\$ 11.152.541,43 e deste valor recebeu como retorno o total de R\$ 2.057.390,52.

						Otimizamos os recursos para oferecer atendimento digno e eficaz			
Distribuição do recurso de R\$ 20 MILHÕES garantido pela emenda nº 815 da Lei estadual nº 17.875 de 2019 na Lei Orçamentária Anual (LOA), referente valores investidos em 2019, através dos consórcios de saúde, em compra de procedimentos de saúde de média e alta complexidade.				Distribuição do recurso de R\$ 2.057.390,52 garantido pela emenda nº 815 da Lei estadual nº 17.875 de 2019 na Lei Orçamentária Anual (LOA), referente valores investidos em 2019 pelos municípios da AMREC, através dos consórcios, em compra de procedimentos de saúde de média e alta complexidade.					
CONSÓRCIO	Cidade SEDE	Divisão percapta SUS	valor (R\$) a receber cada CONSÓRCIO	MUNICÍPIO	POPULAÇÃO IBGE 2019	VALOR (R\$) SUS INVESTIDO PELO MUNICÍPIO	Divisão percapta SUS	% total sus	valor (R\$) a receber cada município
CISAMARP	VIDEIRA	9,75%	1.950.903,62	Cocal do Sul	16.684	319.197,25	19,13	11,00%	226.365,32
CISAMAUC	CONCÓRDIA	2,27%	454.489,24	Morro da Fumaça	17.796	277.695,79	15,60	9,57%	196.933,70
CISAMAVI	RIO DO SUL	5,59%	1.118.432,87	Balneário Rincão	12.760	182.789,81	14,33	6,30%	129.629,17
CISAMEOSC	S M DO OESTE	2,82%	563.276,41	Orleans	22.912	266.387,42	11,63	9,18%	188.914,14
CISAMERIOS	MARAVILHA	5,96%	1.192.923,14	Siderópolis	14.007	118.064,23	8,43	4,07%	83.727,68
CISAMFRI	ITAJAI	2,39%	478.735,32	Treviso	3.929	32.785,00	8,34	1,13%	23.250,16
CISAMOSC	CHAPECÓ	27,26%	5.452.539,16	Nova Veneza	15.166	84.013,27	5,54	2,90%	59.579,74
<b>CISAMREC</b>	<b>CRICIUMA</b>	<b>10,29%</b>	<b>2.057.390,52</b>	<b>Criciúma</b>	<b>215.186</b>	<b>1.137.361,67</b>	<b>5,29</b>	<b>39,20%</b>	<b>806.583,50</b>
CISAMURC	CANOINHAS	3,30%	659.383,50	Forquilha	26.793	141.219,81	5,27	4,87%	100.148,94
CISAMUREL	TUBARÃO	5,12%	1.023.036,43	Lauro Muller	15.244	70.835,14	4,65	2,44%	50.234,20
CISAMURES	LAGES	5,49%	1.097.895,83	Urussanga	21.268	87.755,74	4,13	3,02%	62.233,79
CISAMVI	BLUMENAU	7,77%	1.553.546,19	Içara	56.421	183.016,86	3,24	6,31%	129.790,18
CISNORDESTE	JOINVILLE	11,99%	2.397.447,76	<b>Totais</b>	<b>438.166</b>	<b>2.901.121,99</b>	<b>6,62</b>	<b>100,00%</b>	<b>2.057.390,52</b>
<b>Valor total do recurso R\$</b>			<b>20.000.000,00</b>						

11/08/2020

11/08/2020



As tabelas a seguir mostram a evolução dos recursos aplicados pelos 13 (treze) consórcios de saúde catarinense no período de 2017 a 2020:

<b>2017</b>						
<b>VALOR APLICADO PELOS CONSÓRCIOS DE SAÚDE EM SANTA CATARINA</b>						
<b>(CONSULTAS, EXAMES E OUTROS PROCEDIMENTOS) SOMENTE CONSÓRCIOS PÚBLICOS</b>						
<b>RANKING</b>	<b>CONSÓRCIO</b>	<b>MUNICÍPIO SEDE DO CONSÓRCIO</b>	<b>POPULAÇÃO 2017</b>	<b>MUNICÍPIOS CONSORCIADOS</b>	<b>VALOR TOTAL APLICADO R\$</b>	<b>PER CAPITA ANO (R\$)</b>
1º	CISAMOSC	CHAPECÓ	379.450	53	13.261.215,92	34,95
2º	CISNORDESTE	JOINVILLE	1.173.246	17	7.705.022,17	6,57
3º	CISAMURES	LAGES	357.526	26	4.770.357,06	13,34
4º	CISAMARP	VIDEIRA	326.350	25	3.334.681,31	10,22
5º	<b>CISAMREC</b>	<b>CRICIUMA</b>	<b>491.237</b>	<b>12</b>	<b>2.892.583,87</b>	5,89
6º	CISAMVI	BLUMENAU	853.625	15	2.544.529,98	2,98
7º	CISAMURC	CANOINHAS	239.337	10	2.507.529,15	10,48
8º	CISAMUREL	TUBARÃO	363.687	18	2.190.021,17	6,02
9º	CISAMAVI	RIO DO SUL	444.011	28	1.867.217,40	4,21
10º	CISAMFRI	ITAJAÍ	698.912	11	1.236.647,86	1,77
11º	CISAMERIOS	MARAVILHA	108.002	16	1.095.408,12	10,14
12º	CISAMAUC	CONCORDIA	79.108	15	761.964,64	9,63
13º	CISGRANFPOLIS (NÃO ATIVO)	FLORIANOPOLIS	1.189.947	22	0,00	-
14º	CISAMEOSC (PRIVADO)	SÃO MIGUEL DO OESTE	171.079	19	2.047.826,12	11,97
15º	CISAMESC (PRIVADO)	ARARANGUÁ	229.303	15	0,00	-
			<b>7.104.820</b>		<b>46.215.004,77</b>	

No ranking dos 13 Consórcios Intermunicipais de Saúde Públicos de SC, o CISAMREC, em 2017 e 2018, ocupou a 5ª colocação na produção de consultas e procedimentos disponibilizados aos municípios consorciados.

<b>2018</b>						
<b>VALOR APLICADO PELOS CONSÓRCIOS DE SAÚDE EM SANTA CATARINA</b>						
<b>(CONSULTAS, EXAMES E OUTROS PROCEDIMENTOS) SOMENTE CONSÓRCIOS PÚBLICOS</b>						
<b>RANKING</b>	<b>CONSÓRCIO</b>	<b>MUNICÍPIO SEDE DO CONSÓRCIO</b>	<b>POPULAÇÃO 2017</b>	<b>MUNICÍPIOS CONSORCIADOS</b>	<b>VALOR TOTAL APLICADO R\$</b>	<b>PER CAPITA ANO (R\$)</b>
1º	CISAMOSC	CHAPECÓ	379.450	53	17.087.987,53	45,03
2º	CISNORDESTE	JOINVILLE	1.173.246	17	8.234.334,85	7,02
3º	CISAMURES	LAGES	357.526	26	5.135.749,64	14,36
4º	CISAMARP	VIDEIRA	326.350	25	4.996.886,72	15,31
5º	<b>CISAMREC</b>	<b>CRICIUMA</b>	<b>491.237</b>	<b>12</b>	<b>4.814.212,12</b>	<b>9,80</b>
6º	CISAMVI	BLUMENAU	853.625	15	4.442.414,35	5,20
7º	CISAMERIOS	MARAVILHA	108.002	16	3.230.934,50	29,92
8º	CISAMURC	CANOINHAS	239.337	10	2.724.830,00	11,38
9º	CISAMAVI	RIO DO SUL	444.011	28	2.575.335,39	5,80
10º	CISAMUREL	TUBARÃO	363.687	18	2.480.182,83	6,82
11º	CISAMFRI	ITAJAÍ	698.912	11	1.796.713,77	2,57
12º	CISAMAUC	CONCORDIA	79.108	15	1.085.017,28	13,72
13º	CISGRANFPOLIS (NÃO ATIVO)	FLORIANOPOLIS	1.189.947	22	0,00	-
14º	CISAMEOSC (PRIVADO)	SÃO MIGUEL DO OESTE	171.079	19	0,00	-
15º	CISAMESC (PRIVADO)	ARARANGUÁ	229.303	15	0,00	-
			<b>7.104.820</b>		<b>58.604.598,98</b>	

2019	RANKING DOS CONSÓRCIOS DE SAÚDE EM SANTA CATARINA (CONSULTAS, EXAMES E OUTROS PROCEDIMENTOS). <i>SOMENTE CONSÓRCIOS PÚBLICOS</i>							
	CONSÓRCIO	MUNICÍPIO SEDE DO CONSÓRCIO	POPULAÇÃO 2019	MUNICÍPIOS CONSORCIADOS	QTDE PROCEDIMENTOS CONSULTAS, EXAMES e outros)	VALOR (R\$) SUS	VALOR (R\$) COMPLEMENTADO PELOS CONSÓRCIOS	VALOR TOTAL APLICADO R\$
CISAMOSC	CHAPECÓ	586.141	53	432.656	7.688.613,84	15.388.622,87	23.077.236,71	39,37
<b>CISAMREC</b>	<b>CRICIUMA</b>	<b>438.166</b>	<b>12</b>	<b>125.148</b>	<b>2.901.121,99</b>	<b>8.251.419,44</b>	<b>11.152.541,43</b>	<b>25,45</b>
CISNORDESTE	JOINVILLE	1.191.972	17	63.007	3.380.635,98	5.483.947,10	8.864.583,09	7,44
CISAMARP	VIDEIRA	348.789	26	140.079	2.750.965,04	3.615.473,78	6.366.438,82	18,25
CISAMURES	LAGES	369.856	27	109.928	1.548.140,57	4.123.569,96	5.671.710,53	15,33
CISAMVI	BLUMENAU	808.228	15	109.563	2.190.652,17	2.283.497,96	4.474.150,13	5,54
CISAMERIOS	MARAVILHA	101.827	16	36.482	1.682.138,38	1.628.840,89	3.310.979,27	32,52
CISAMAVI	RIO DO SUL	297.821	28	53.164	1.577.099,81	1.226.292,38	2.803.392,19	9,41
CISAMUREL	TUBARÃO	368.746	18	62.155	1.442.581,49	1.352.982,43	2.795.563,92	7,58
CISAMURC	CANOINHAS	240.292	10	88.497	929.795,27	1.785.826,68	2.715.621,95	11,30
CISAMEOSC	S.M.DO OESTE	170.549	19	40.713	794.274,86	1.754.073,48	2.548.398,34	14,94
CISAMFRI	ITAJAÍ	715.485	11	30.254	675.063,65	1.322.890,17	1.997.953,82	2,79
CISAMAUC	CONCORDIA	149.159	15	40.017	640.874,31	1.315.848,57	1.956.722,88	13,12
				<b>1.331.663</b>	<b>28.201.957,36</b>	<b>49.533.285,71</b>	<b>77.735.293,08</b>	

Em 2019 e 2020, o CISAMREC passa a ocupar a 2ª colocação na produção de consultas, exames e outros procedimentos disponibilizados aos municípios consorciados.

2020	VALOR APLICADO PELOS CONSÓRCIOS DE SAÚDE EM SANTA CATARINA (CONSULTAS, EXAMES E OUTROS PROCEDIMENTOS) <i>SOMENTE CONSÓRCIOS PÚBLICOS</i>							
	CONSÓRCIO	MUNICÍPIO SEDE DO CONSÓRCIO	POPULAÇÃO 2020	MUNICÍPIOS CONSORCIADOS	QTDE PROCEDIMENTOS CONSULTAS, EXAMES e outros)	VALOR (R\$) SUS	VALOR (R\$) COMPLEMENTADO PELOS CONSÓRCIOS	VALOR TOTAL APLICADO R\$
CISAMOSC	CHAPECÓ	588.227	52	395.304	7.512.253,91	15.020.132,07	22.532.385,98	38,31
<b>CISAMREC</b>	<b>CRICIUMA</b>	<b>519.996</b>	<b>18</b>	<b>126.537</b>	<b>3.400.295,74</b>	<b>8.872.551,02</b>	<b>12.272.846,76</b>	<b>23,60</b>
CISAMVI	BLUMENAU	821.159	15	108.128	2.334.920,11	7.359.580,11	9.694.500,22	11,81
CISNORDESTE	JOINVILLE	1.210.215	17	51.969	2.958.795,29	5.456.688,64	8.415.484,06	6,95
CISAMARP	VIDEIRA	351.083	26	139.552	3.218.377,99	3.680.901,52	6.899.279,51	19,65
CISAMFRI	ITAJAÍ	731.766	11	44.812	646.172,78	5.009.406,94	5.655.579,72	7,73
CISAMERIOS	MARAVILHA	101.969	16	40.766	2.450.388,35	1.681.835,12	4.132.223,47	40,52
CISAMEOSC	SÃO MIGUEL DO	170.931	19	50.100	1.144.635,51	2.712.084,29	3.856.719,80	22,56
CISAMUREL	TUBARÃO	371.748	18	62.731	1.645.962,53	1.798.518,81	3.444.481,34	9,27
CISAMAVI	RIO DO SUL	300.397	28	41.685	1.874.738,78	1.328.507,12	3.203.245,90	10,66
CISAMURES	LAGES	364.322	26	49.434	1.615.641,18	1.251.081,51	2.866.722,69	7,87
CISAMURC	CANOINHAS	241.228	10	45.015	934.481,34	1.672.787,56	2.607.268,90	10,81
CISAMAUC	CONCORDIA	149.482	15	46.507	727.769,45	1.566.162,34	2.293.931,79	15,35
		<b>5.922.523</b>		<b>1.202.540</b>	<b>30.464.432,96</b>	<b>57.410.237,05</b>	<b>87.874.670,14</b>	

Referente a produção de 2020, da qual os 13 (treze) consórcios de saúde catarinense aplicaram **R\$ 87.874.670,14** na compra de procedimentos de saúde de média e alta complexidade, foi garantido pela emenda nº 858 a Lei Orçamentária Anual (LOA), o valor de R\$ 20.000.000,00 para ser divididos entre os 13 consórcios como apoio financeiro no exercício financeiro de 2021.

A tabela a seguir, mostra que destes **R\$ 87.874.670,14** o CISAMREC aplicou R\$ 12.272.846,76 tendo uma produção de R\$ 3.400.295,74 aprovada/reconhecida pelo MS de acordo com os lançamentos no Boletim Ambulatorial Individualizada – BPA-I.

Valores investidos pelos municípios na compra de <b>PROCEDIMENTOS</b> (Consultas, Exames e outros Procedimentos) AMREC + AMESC							
RESUMO PRODUÇÃO CISAMREC 2020 (mês a mês)							
MÊS	Pacientes atendidos	Qtde de Procedimentos	Produção APROVADA BPA-i DataSUS	Valor SUS (R\$)	Valor Complementado pelos municípios (R\$)	Valor Total mensal investido pelos municípios (R\$)	PERCAPITA (pacientes atendidos)
JAN	4.713	7.638	3.561	171.135,48	461.288,59	632.424,07	134,19
FEV	4.713	6.349	3.055	128.237,47	423.507,36	551.744,83	117,07
MAR	3.966	6.239	1.854	132.905,49	373.955,92	506.861,41	127,80
ABR	2.795	4.897	2.481	84.742,22	270.157,90	354.900,12	126,98
MAI	4.803	6.519	1.734	147.707,67	424.231,47	571.939,14	119,08
JUN	5.619	8.007	2.274	206.167,38	561.703,55	767.870,93	136,66
JUL	8.531	11.655	2.958	331.728,75	829.341,34	1.161.070,09	136,10
AGO	8.283	12.308	2.100	458.543,79	852.883,35	1.311.427,14	158,33
SET	11.374	16.670	243	492.974,15	1.298.773,46	1.791.747,61	157,53
OUT	12.915	17.969	3.934	529.908,67	1.460.632,88	1.990.541,55	154,13
NOV	10.656	17.393	9.991	486.928,38	1.257.691,22	1.744.619,60	163,72
DEZ	6.747	10.893	12.366	229.316,29	658.383,98	887.700,27	131,57
<b>Totais</b>	<b>85.115</b>	<b>126.537</b>	<b>46.551</b>	<b>3.400.295,74</b>	<b>8.872.551,02</b>	<b>12.272.846,76</b>	<b>144,19</b>

## Projetos e Propostas

Atendendo o que dispõe o Estatuto Social do CISAMREC, temos como meta, ampliar a oferta de serviços a serem disponibilizados aos entes consorciados:

- ✚ Tabela de serviços de PROCEDIMENTOS ODONTOLÓGICOS ESPECIALIZADOS
- ✚ Tabela de serviços de EDUCAÇÃO PERMANENTE
- ✚ Tabela de serviços de CONSULTAS E PROCEDIMENTOS AUDITIVOS
- ✚ Tabela de serviços de AMBULÂNCIA
- ✚ Aquisição Materiais de Limpeza e Higiene para as SMS/UBS dos municípios
- ✚ Serviços de Coleta dos resíduos de saúde nos Municípios
- ✚ Captação de recursos para custeio e investimentos em serviços de saúde
- ✚ Pregão Eletrônico (Já implementado no CISAMREC)
- ✚ Aquisição Material Médico Hospitalar para as SMS/UBS dos municípios
- ✚ Aquisição Materiais Odontológicos para as SMS/UBS dos municípios
- ✚ Sede própria do CISAMREC

## CISAMREC, rotinas administrativas em dia

Também a reestruturação organizacional, do CISAMREC, passou por desafios: envolver, inserir e trabalhar a equipe na gestão; trabalhar a comunicação para que não fosse obstáculo da gestão e nas implementações de melhorias de processos; implementação de ações para a correta e boas práticas na execução das atividades e rotinas administrativas:

- ✓ Alvarás em dia
- ✓ CND's em dia
- ✓ CREDENCIADO NO SUS pelo Processo Nº 002/2011, aprovado pela DELIBERAÇÃO nº 473/CIB/2013 de 24/10/2013, PSES nº 45671/2014
- ✓ Contratos internos em dia
- ✓ 200 contratos com prestadores
- ✓ Publicações dos atos no LAI FECAM/DOM-SC
- ✓ Site do CISAMREC
- ✓ Sistema integrado 24hs, backup nas nuvens

- ✓ Assinatura Eletrônica
- ✓ Pregão Eletrônico
- ✓ Banco de Preços
- ✓ Organização do Patrimônio CISAMREC
- ✓ Convênios SAÚDE x SMS x SES x CISAMREC
- ✓ Sistema **e-GIGA** - Processos e documentos eletrônicos, com assinatura e arquivamento digital



200 contratos vigentes com prestadores



Organização do Patrimônio CISAMREC

## Cobertura da população que utiliza exclusivamente o SUS na Região de Saúde Carbonífera

Em 2019, quando a pandemia da COVID-19 ainda não havia chegado no país, o IBGE divulgou uma pesquisa mostrando que 71,5% dos brasileiros, ou seja, mais de 150 milhões de pessoas, dependem do Sistema Único de Saúde (SUS) para tratamentos de saúde.

Na Região de Saúde Carbonífera, a média desse percentual é de 83% enquanto que a média no estado de Santa Catarina, período de 2012 a março de 2021 é de 78%.

% de Cobertura da população que utiliza exclusivamente o SUS - Região de Saúde Carbonífera - AMREC (2012 a 2021)						
	2012	set/17	jun/18	mar/19	set/19	mar/21
<b>Média na Região da AMREC</b>	<b>85%</b>	<b>84%</b>	<b>83%</b>	<b>83%</b>	<b>84%</b>	<b>82%</b>
<b>Média do Estado de Santa Catarina</b>	<b>77%</b>	<b>78%</b>	<b>76%</b>	<b>79%</b>	<b>79%</b>	<b>79%</b>

Fonte: [http://www.ans.gov.br/anstabnet/cqi-bin/dh?dados/tabnet\\_02.def](http://www.ans.gov.br/anstabnet/cqi-bin/dh?dados/tabnet_02.def)

Já na Região de Saúde do Extremo Sul Catarinense, a média da população que utiliza exclusivamente o SUS é de 93%.

% de Cobertura da população que utiliza exclusivamente o SUS - Região de Saúde do Extremo Sul Catarinense - AMESC (2012 a 2021)		
	set/19	mar/21
<b>Média na Região da AMESC</b>	<b>94%</b>	<b>93%</b>
<b>Média do Estado de Santa Catarina</b>	<b>79%</b>	<b>79%</b>

## Recursos próprios em saúde (%) por ano

Os municípios obrigados a aplicar pelo menos 15% de suas receitas em serviços públicos de saúde para cumprir com o limite mínimo constitucional, aplicam em média, mais de 21%, assumindo inclusive os serviços da alta complexidade que é responsabilidade do estado que nestes últimos 11 anos tem aplicado somente os seus 12,74% em gastos com a saúde.

<b>PERCENTUAL APLICADO EM AÇÕES E SERVIÇOS PÚBLICOS DE SAÚDE - VERIFICAÇÃO DO LIMITE MÍNIMO CONSTITUCIONAL APLICADO EM SAÚDE (e-Sfinge - TCE-SC)</b>											
	2010	2011	2012	2013	2014	2015	2016	2017	2018	2019	2020
<b>ESTADO de SC</b>	12,04%	12,09%	12,14%	12,02%	12,11%	12,86%	12,82%	13,07%	12,70%	12,99%	14,63%
<b>MUNICÍPIOS da AMREC (LIMITE MÍNIMO CONSTITUCIONAL APLICADO EM SAÚDE (e-Sfinge - TCE-SC))</b>	19,89%	19,48%	21,82%	21,95%	23,04%	21,60%	22,48%	23,09%	22,57%	20,81%	20,17%
<b>Média ANO de despesa total com saúde, dos municípios da AMREC, quando comparado a RCL (TCE) com a despesa total (SIOPS)</b>					30,60%	30,75%	32,79%	28,49%	28,13%	27,93%	29,25%

Fontes: <http://www.sef.sc.gov.br/transparencia>, <http://www.tce.sc.gov.br>, <http://siops-asp.datasus.gov.br>

A despesa per capita total com saúde, tanto dos municípios da Região de Saúde Carbonífera como nos municípios catarinenses, sofreu um aumento de 36,08% nesses últimos sete anos (2014-2020).

O aumento da demanda pelos serviços do Sistema Único de Saúde (SUS) tem pressionado cada vez mais a atenção aos municípes, sendo essa a sobrecarga sobre os Gestores municipais que elevou o aumento deste percentual dos orçamentos com a área de saúde.

<b>MÉDIA ANO DESPESA TOTAL COM SAÚDE POR HABITANTE (Fonte: SIOPS)</b>							
	2014	2015	2016	2017	2018	2019	2020
<b>Valor investido pelos Municípios da AMREC (R\$)</b>	727,84	766,12	880,39	831,07	886,56	939,90	1.079,29
<b>Valor investido pelos Municípios Catarinense (R\$)</b>	726,14	744,38	823,66	881,45	976,82	1.052,42	1.202,20
<b>Valor investido pelos Municípios no Brasil (R\$)</b>	445,09	428,38	431,82	438,83	430,12	441,88	
<b>Valor investido pelo Estado de SC (R\$)</b>	273,96	299,44	316,18	345,27	402,79	403,36	469,33
<b>Valor investido pelos Estados no Brasil (R\$)</b>	373,24	353,98	343,17	358,08	363,70	366,22	

Fontes: <http://www.sef.sc.gov.br/transparencia>, <http://www.tce.sc.gov.br>, <http://siops-asp.datasus.gov.br>, <http://www.sef.sc.gov.br/transparencia/relatorio/8>

## Absenteísmo

O não comparecimento do paciente a um procedimento previamente agendado nos serviços de saúde pública é um tema de constante abordagem na gestão do Sistema Único de Saúde.

Os nossos gestores do SUS vem investindo frequentemente em ações de enfrentamento ao absenteísmo, tais como: aquisição de sistema de envio de SMS lembrando dia e horário da consulta agenda, com possibilidade de cancelamento; contatando com o faltante (através de ligação) questionando sobre a falta (com participação do CMS); agendamento para um período curto de até 15 dias; materiais publicitários conscientizando o paciente sobre o impacto da sua falta na agenda; campanhas com rádio, TV e jornal local para conscientização; acompanhamento das faltas pelo Conselho Municipal de Saúde.

Esse enfrentamento tem dado resultado, reduzindo a média na região de saúde carbonífera, em 03 (três) anos, de 25,0% para 14,6%.

**Valores aplicados no CISAMREC pelos municípios consorciados na compra de: *Consultas, Exames e outros Procedimentos* - Pacientes atendidos, número de procedimentos realizados e número de pacientes faltantes**

ANO	VALOR APLICADO (RECURSOS PRÓPRIOS) Por ano (R\$)	PACIENTES AGENDADOS	PACIENTES FALTANTES	*VALORES ENVOLVIDOS por conta destes PACIENTES FALTANTES, por ano (R\$)	% ABSENTEISMO
2020	12.272.846,76	85.115	14.899	1.876.773,14	17,5
2019	11.152.541,43	93.682	11.170	1.280.575,65	11,9
2018	4.814.212,12	51.675	7.439	806.076,25	14,4
<b>Médias</b>		<b>76.824</b>	<b>11.169</b>	<b>1.321.141,68</b>	<b>14,6</b>

Os \*valores envolvidos por conta destes pacientes faltantes, por ano, e que nestes 03 (três) anos somaram (R\$) 3.963.425,04 retornam aos cofres dos municípios, pois o contrato do CISAMREC com os prestadores é por atendimento realizado.

O enfrentamento não é só no absenteísmo, que inclui tanto a falta do paciente a consulta ou no exame agendado, temos aí um desperdício financeiro por conta daquele que não retira o resultado do exame quando realizado.

Os prejuízos aos municípios refletem na série história, no alcance das metas, geram filas de espera, o profissional fica aguardando pelo paciente que não comparece e, lembrando quem paga essa conta é o paciente.

## Considerações finais

A Saúde é o mais complexo setor na gestão municipal. A demanda por serviços de qualidade cresce todos os dias e não vem acompanhada de aumento nos repasses estaduais e federais para os municípios. A procura pelos serviços do SUS é impulsionada por diversos fatores, mantendo acima dos 80%, na nossa região de saúde, a cobertura da população que utiliza exclusivamente o SUS.

Em 2021 o CISAMREC comemora 10 anos de fundação, tendo sido uma ferramenta de gestão e apoio aos gestores municipais de saúde, com uma estrutura regional integrada ao Sistema Único de Saúde (SUS), proporciona aos municípios consorciados a vantagem de realizar de forma ágil e simplificada, atividades conjuntas na área da saúde, buscando redução dos custos de atendimentos no setor sem se limitar às divisas administrativas de cada município.

Afinal, os consórcios intermunicipais de saúde surgem como uma ferramenta alternativa ao SUS para organização regional, se consolidando como importante parceiro do governo estadual na oferta de serviços de saúde e na gestão operacional, pois se associam entre municípios vizinhos para gerir e prover conjuntamente serviços de saúde à população, otimizando e racionalizando o uso de recursos públicos.

É através da relação direta dos consórcios com os municípios que os serviços de saúde estão chegando até às pessoas, com maior resolutividade e qualidade, redução dos custos operacionais, ampliando a eficiência e a eficácia na aplicação dos recursos financeiros.

Buscando no Google, pelas palavras chaves “Consórcios de Saúde”, o resultado apresentou (21/06/2020), em 0,76 segundos, aproximadamente 57.000.000 de assuntos relativos à “Consórcios de Saúde”.

**Otimizamos os recursos para oferecer atendimento digno e eficaz**

**Criciúma (SC) – maio de 2021**

**CISAMREC**