

O CISAMREC

APRESENTAÇÃO



Av. Santos Dumont, 1.980 – salas 03 e 04 - Bairro São Luiz - 88.803-200 - Criciúma (SC)
Fone:(48)3045-3192 - Email: cisamrec@cisamrec.sc.gov.br - Site <https://cisamrec.sc.gov.br/>

O CISAMREC

APRESENTAÇÃO

02/01/2020

O CISAMREC, constitui-se sob a forma de **associação pública** com **personalidade jurídica de direito público e natureza autárquica**, tendo fundamento legal nas seguintes legislações:

- **LEI 11.107**, 06-04-2005 - Dispõe sobre consórcios (art. 241 , CF);
- LEI FEDERAL nº 8.080/90 (Lei Orgânica da Saúde);
- LEI FEDERAL nº 8.142/90;
- DELIBERAÇÃO nº 290/CIB/2018;
- DECRETO 6.017/2007 Regulamenta a LEI 11.107;
- PROTOCOLO DE INTENÇÕES (Publicado no DOM/SC em 25/03/2011 edição nº705 Página 227 A 238);
- **CRENCIAMENTO NO SUS Nº 002/2011, PSES nº 45671/2014 Aprovado pela DELIBERAÇÃO nº 473/CIB/2013 de 24/10/2013;**
- ESTATUTO SOCIAL DO CONSÓRCIO Publicado no DOM/SC em 05/05/2011 - Edição N° 732 Página 230.

O CISAMREC

CONSELHO EXECUTIVO

O Conselho Executivo (2019/2020), órgão de direção do CISAMREC, atualmente está assim constituído:

- **PRESIDENTE: Hélio Roberto Cesa** (Prefeito de Siderópolis)
- **VICE-PRESIDENTE: Rogério José Frigo** (Prefeito de Nova Veneza)
- **SECRETÁRIO: Dimas Kammer** (Prefeito de Forquilha)

DIRETORIA EXECUTIVA

A Diretoria Executiva, órgão executivo do consórcio, atualmente é constituída por um quadro de 08 (oito) colaboradores:

DIRETOR	JURÍDICO (editais / contratos / adm / rotinas jurídicas)	CONTADOR (Financeiro / Contabilidade / RH / Prestação Contas)	COMPRAS / LICITAÇÃO / ORÇAMENTOS
PRODUÇÃO / FATURAMENTO	CREDENCIAMENTO/ CONTRATOS	FARMACÊUTICO / O.C. / RECEBIMENTO	EXPEDIÇÃO / SEPARAÇÃO

O CISAMREC

OBJETIVO

É a implementação compartilhada das ações e serviços públicos de saúde

O ACESSO AOS SERVIÇOS

O acesso aos serviços de saúde para os **usuários do SUS**, tem como **porta de entrada as Unidades de Saúde-US**.

O AGENDAMENTO

O CISAMREC não realiza nenhum tipo de consulta e nem solicita procedimentos de forma direta, sendo necessário a realização do **AGENDAMENTO** através das secretarias de saúde dos municípios consorciados.

O CISAMREC

PRINCIPAIS SERVIÇOS

Os serviços oferecidos pelo CISAMREC são de **consultas médicas, procedimentos especializados, exames laboratoriais, diagnósticos por imagens, medicamentos e outros insumos**

+ de **800** itens de **medicamentos** disponíveis

+ de **350** itens de materiais odontológicos

+ de **480** serviços especializados credenciados (**consultas e exames**)

+ de **20** itens de serviços de **próteses dentárias**

✓ **17** laboratórios credenciados

✓ **588** profissionais **médicos disponíveis**

✓ Serviço de Verificação de Óbito – SVO 24h

✓ Medicina ocupacional e segurança do trabalho para os **13.061 servidores** municipais nos 12 municípios

✓ Medicamentos dos CAPS

✓ Kit completo de **tiras de glicemia**

✓ Alimentações especiais

✓ **Fraldas Geriátricas**

O CISAMREC

PRINCIPAIS SERVIÇOS PRESTADOS PELO CISAMREC

Tabela de Consultas e procedimentos:

- 1) TABELA DE PROCEDIMENTOS COM FINALIDADES DIAGNÓSTICAS EM PATOLOGIAS CLÍNICAS (523 Procedimentos) **LABORATÓRIOS**
- 2) TABELA DE CONSULTAS E PROCEDIMENTOS ESPECIALIZADOS (484 Procedimentos) **CONSULTAS E EXAMES**
- 3) TABELA DE PROCEDIMENTOS ESPECIALIZADOS EM **PRÓTESE DENTÁRIA** (Consulta, exame de imagem, confecção e outros) (25 Procedimentos)
- 4) TABELA PET (*em implementação*)
- 5) TABELA DE SERVIÇOS ESPECIALIZADOS EM **MEDICINA OCUPACIONAL E SEGURANÇA DO TRABALHO** (21 Procedimentos)
- 6) TABELA DE PROCEDIMENTOS ESPECIALIZADOS EM **ORTODONTIA PREVENTIVA** (45 Procedimentos) (*em implementação*)
- 7) TABELA DE PROCEDIMENTOS ESPECIALIZADOS EM **EDUCAÇÃO PERMANENTE E PROMOÇÃO DE SAÚDE** (*em implementação*)

O CISAMREC

QUEM PODE SE CREDENCIAR NO CISAMREC

Todas as pessoas **JURÍDICAS PÚBLICA E PRIVADAS**, cuja atividade sejam compatíveis aos serviços oferecidos pelo CISAMREC.

Os serviços credenciados ficarão disponíveis a todos os municípios consorciados, conforme estabelecido no **Edital de Chamamento Público para Credenciamento Universal, com preço padrão!**

O CISAMREC

ABRANGÊNCIA DO CISAMREC

- ✓ **12 Municípios**
- ✓ **433 mil habitantes**



O CISAMREC



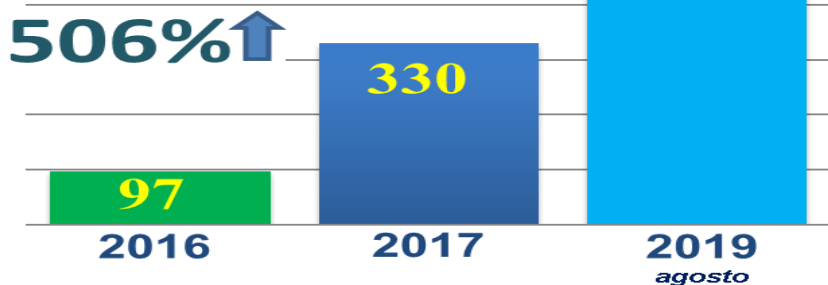
DESTAQUE

O CISAMREC ocupa hoje um espaço entre os melhores planos de saúde existentes na nossa região.

O CISAMREC

QUADRO EVOLUTIVO

CONTRATUALIZAÇÃO
DE PROFISSIONAIS
ESPECIALIZADOS



QUADRO EVOLUTIVO DE CONTRATUALIZAÇÃO DE PRESTADORES E PROFISSIONAIS MÉDICOS ESPECIALIZADOS

*Atualizado em
02/01/2020*

CREENCIADOS	2011 a 2016	2017	2019	↑%
PRESTADORES	46	80	162	252,17%
PROFISSIONAIS MÉDICOS ESPECIALIZADOS	97	330	588	506,19%
LABORATÓRIOS	2	2	17	750,00%

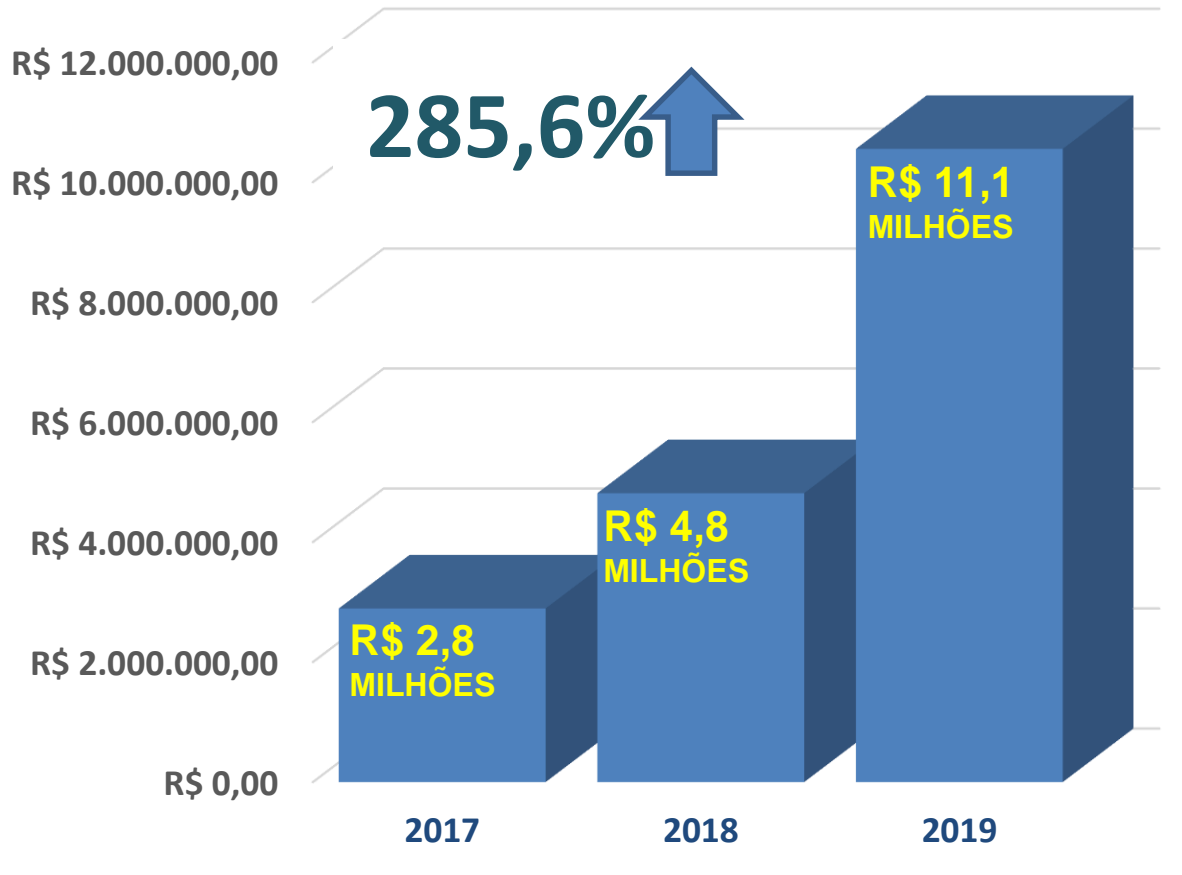
O CISAMREC**PRODUÇÃO ANO** *(Compra de Consultas, Exames e outros Procedimentos)*

2017	2018	2019
R\$ 2.892.583,87	R\$ 4.814.212,12	R\$ 11.152.541,43
36.377 procedimentos	55.200 procedimentos	125.138 procedimentos

O faturamento de serviços disponibilizados pelo CISAMREC e utilizados pelos municípios consorciados, consultas médicas, procedimentos especializados, diagnósticos por imagens e outros, teve um crescimento de **285,6%** no **faturamento** e **242,8%** em números de **procedimentos**, do ano de 2017 para 2019.

O CISAMREC

Compra de Procedimentos (Consultas, Exames e outros Procedimentos)



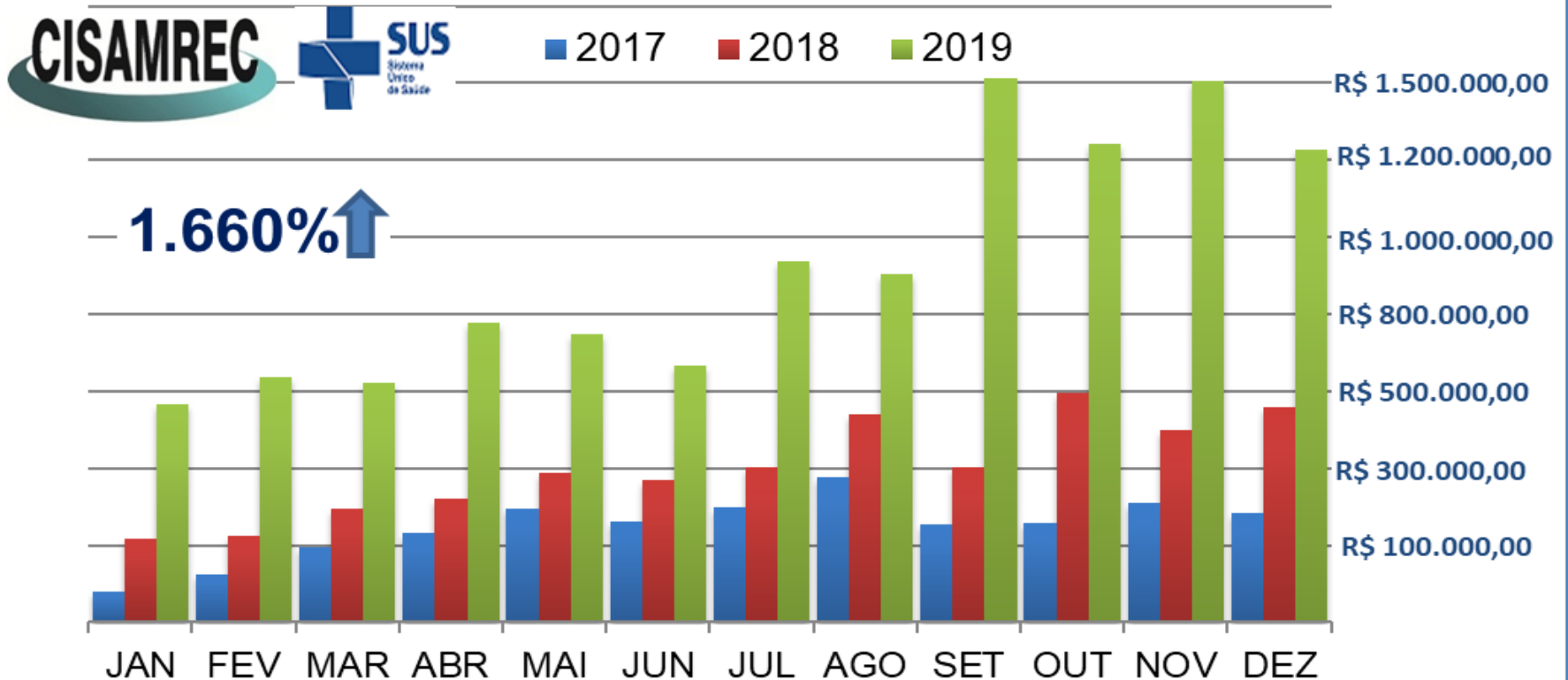
O faturamento de serviços disponibilizados pelo CISAMREC e utilizados pelos municípios consorciados, consultas médicas, procedimentos especializados, diagnósticos por imagens e outros, teve um crescimento de **285,6%** no **faturamento** e **242,8%** em números de **procedimentos**, do ano de 2017 para 2019.

O CISAMREC

FATURAMENTO MÊS (Somente consultas e exames)

MÊS	2017	2019	CRESCIMENTO (comparado AGOSTO e SETEMBRO de 2019 com janeiro de 2017)
JAN	R\$ 80.346,06		
AGO		R\$ 856.989,82	967%
SET		R\$ 1.414.191,69	1.660%

FATURAMENTO MÊS (Somente consultas e exames)



Faturamento de serviços disponibilizados pelo CISAMREC e utilizados mês a mês, pelos municípios consorciados, tendo um crescimento de **1.660%**, comparado **SETEMBRO** de 2019 com **JANEIRO** de 2017

COMPRAS DE PROCEDIMENTOS

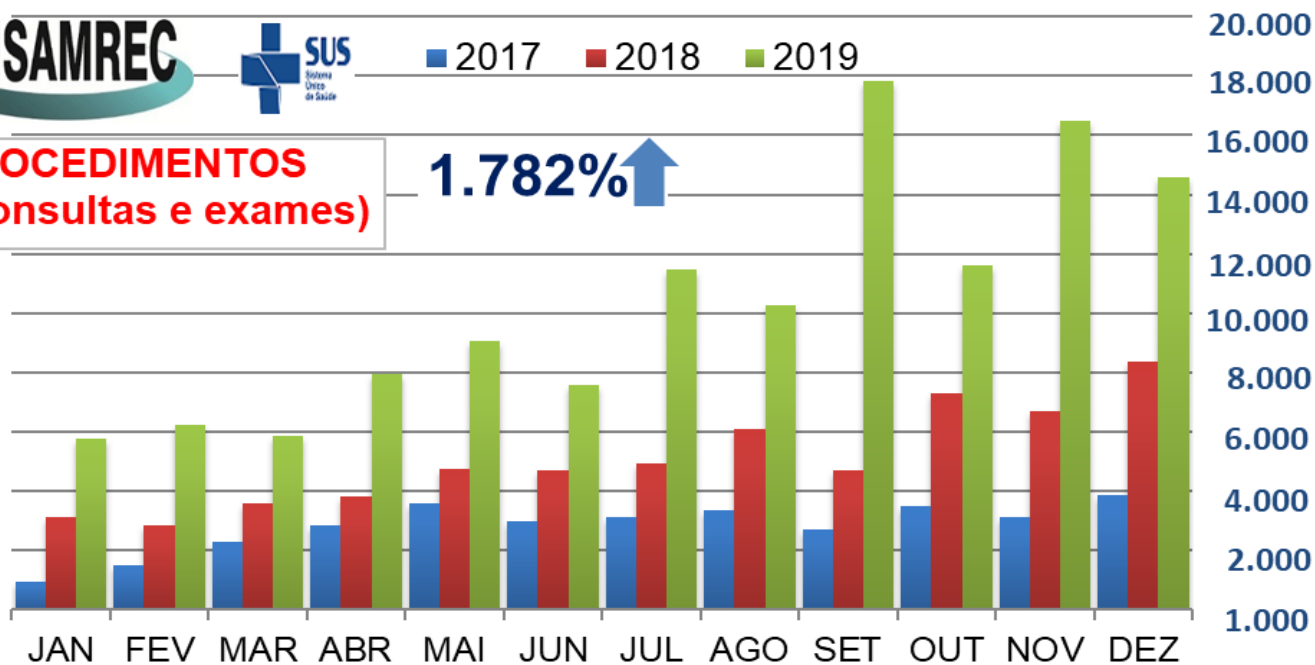
MÊS	2017	2019	CRESCIMENTO
JAN	948		1782%
SET		17.838	



■ 2017 ■ 2018 ■ 2019

**PROCEDIMENTOS
(Consultas e exames)**

1.782% ↑



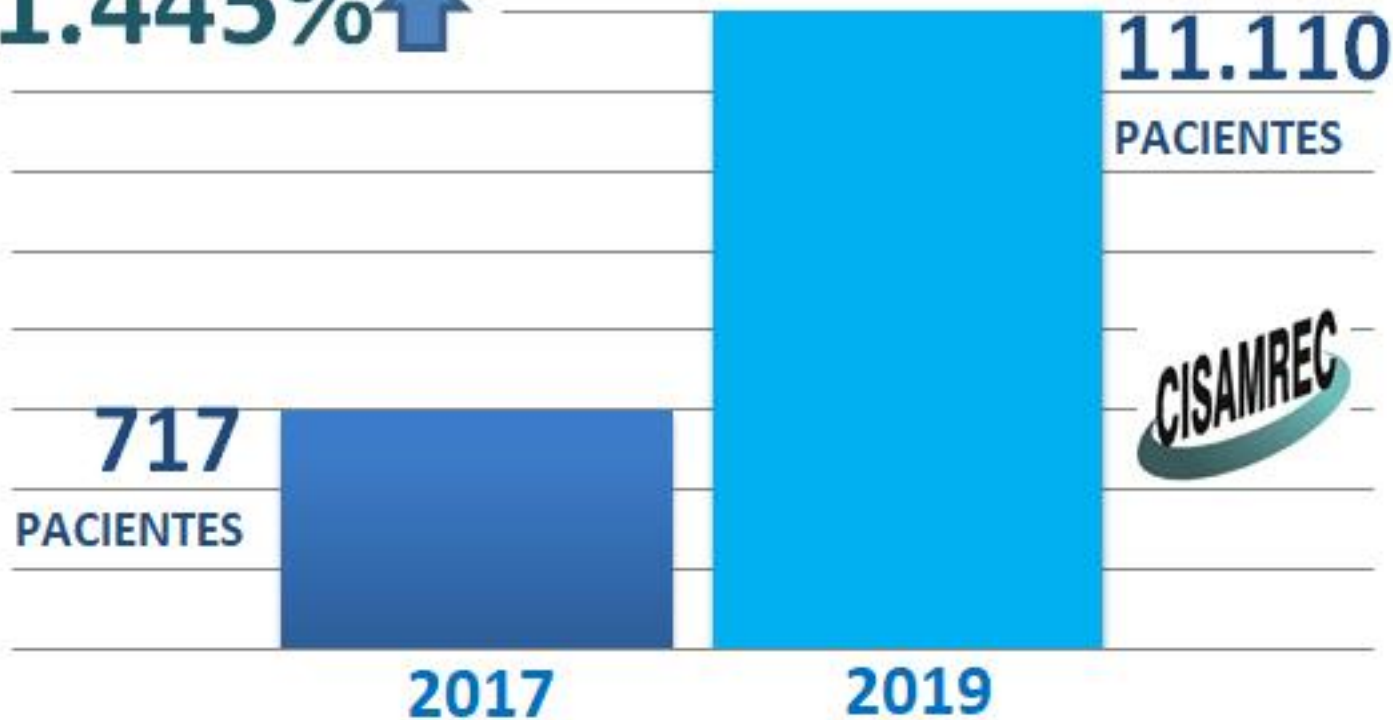
Compra de serviços disponibilizados pelo CISAMREC e utilizados mês a mês, pelos municípios consorciados, tendo um crescimento de **1.782%**, comparado **SETEMBRO** de 2019 com **JANEIRO** de 2017

Compra de serviços disponibilizados pelo **CISAMREC** e utilizados *mês a mês*, pelos municípios consorciados, tendo um crescimento de **1.782%**, comparado **SETEMBRO** de 2019 com **JANEIRO** de 2017.

O CISAMREC

PACIENTES ATENDIDOS POR MÊS

1.445% ↑



(crescimento de 1.445%, comparado **SETEMBRO/2019** com JANEIRO/2017)

MÊS	2017	2018	2019	CRESC
JAN	719	2.510	4.683	551%
FEV	737	2.190	5.748	699%
MAR	1.452	3.203	4.957	589%
ABR	1.436	3.370	6.607	819%
MAI	2.132	4.617	7.309	917%
JUN	2.145	3.998	5.824	710%
JUL	3.143	4.749	8.300	1054%
AGO	1.972	5.514	7.667	966%
SET	2.671	4.495	11.110	1445%
OUT	2.898	5.787	11.003	1430%
NOV	3.411	5.965	10.318	1335%
DEZ	3.019	5.277	10.156	1313%
	25.735	51.675	93.682	986%

PACIENTES ATENDIDOS (mês a mês)

- ✓ Consultas
- ✓ Exames

986% 

Serviços disponibilizados pelo CISAMREC e utilizados mês a mês, pelos municípios consorciados, tendo um crescimento de 1.445%, comparado SETEMBRO de 2019 com JANEIRO de 2017.

O CISAMREC**PACIENTES ATENDIDOS (2014 a 2018) 5 anos 166 mil****2019 93.682****Pacientes
atendidos****2019 77.396*****2018 51.675****2017 25.735****2016 25.110****2015 29.929****2014 34.278*****Projeção
2019**

ABSENTEÍSMO - 2019

93.682 Pacientes **agendados** R\$ 11. 152.541,43

11.170 Pacientes **faltantes** R\$ 1. 280.575,65

12% não compareceu

Lembre-se que faltar no dia agendado faz mal à saúde de todos, custa caro e quem paga é você.

22/01/2020

O CISAMREC

CENTRO DE DISTRIBUIÇÃO DE MEDICAMENTOS

COMPRA, RECEBE E DISTRIBUI PARA OS MUNICÍPIOS



MEDICAMENTOS
800 Itens

ODONTO
350 Itens

HOSPITALAR
500 Itens

KIT GLICEMIA
4 Itens

FRALDAS
18 Itens

**ALIMENTOS
ESPECIAIS**
14 Itens

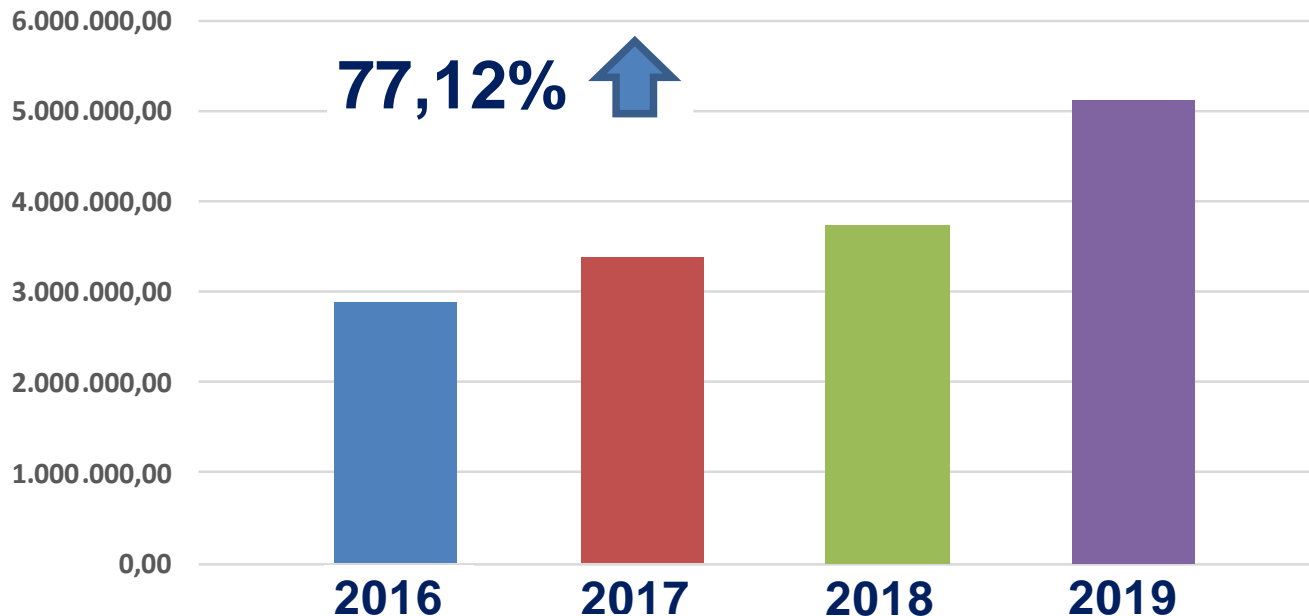
O CISAMREC

CENTRO DE DISTRIBUIÇÃO DE MEDICAMENTOS

2016 (R\$)	2017 (R\$)	2018 (R\$)	2019 (R\$)	
2.890.104,03	3.371.170,22	3.740.294,82	5.119.030,09	77,12%
Itens disponíveis na lista de medicamentos e outros insumos para os municípios consorciados				370,59%
170	171	667	800	

**LICITA,
COMPRA,
RECEBE E
DISTRIBUI
PARA OS
MUNICÍPIOS**

MEDICAMENTOS POR MUNICÍPIOS



LICITAÇÕES (PREGÕES) REALIZADOS PELO CISAMREC

DATA do PREGÃO	ANO	PRODUTOS	VALOR COTADO (R\$)	VALOR LICITADO (R\$)	ECONOMIA (%)
dez/16	2017	MEDICAMENTOS	7.277.083,58	4.550.752,31	37,46
dez/18	2018	MEDICAMENTOS	13.032.860,80	6.374.305,68	51,09
mai/18	2018	TIRAS GLICEMIA e INSUMOS <i>(com fornecimento, gratuito, de 11.000 aparelhos)</i>	3.777.500,00	1.590.000,00	57,91
jul/18	2018	MEDICAMENTOS DOS CAPS	2.624.129,13	1.108.318,15	57,76
out/18	2019	MEDICAMENTOS (Inclusive os judiciais)	23.177.381,57	12.219.422,10	47,28
out/18	2019	ALIMENTOS ESPECIAIS	1.441.245,30	757.798,00	47,42
dez/18	2019	INSUMOS e MEDICAMENTOS ODONTO	2.402.676,52	1.166.857,68	51,44
jan/19	2019	FRALDAS DESCARTÁVEIS	1.760.073,70	946.393,58	46,23
jul/19	2019	TIRAS GLICEMIA e INSUMOS <i>(com fornecimento, gratuito, de 11.000 aparelhos)</i>	3.777.500,00	1.251.200,00	66,88
jan/19	2019	MEDICINA E SEGURANÇA DO TRABALHO <i>(PPRA/PCMSO/LTCAT + LIP/AET) para os 13.061 servidores municipais nos 12 municípios</i>	Propostas R\$ 1.499.999,94 Licitado R\$ 502.000,00	400.500,00	20,22

O CISAMREC

LICITAÇÕES (PREGÕES) REALIZADOS PELO CISAMREC - **Transparência**

ANTES

2017

MEDICAMENTOS

171 Itens

R\$ 4.550.752,31

Divulgação regional

Participantes no pregão: 10

Fornecedores: 6 distribuidoras

R\$ 26.612,58 por item

2018

HOJE

MEDICAMENTOS

673 Itens

R\$ 12.219.422,10

Divulgação Nacional/Regional/Local

Participantes no pregão: 60

Fornecedores: 42 Distribuidoras

R\$ 15.274,27 por item

42,61 %

Economia



O CISAMREC

LICITAÇÕES (PREGÕES) REALIZADOS PELO CISAMREC - **Transparência**


COMPRAS DE TIRAS DE GLICEMIA

2017 R\$ 1,10

2018 R\$ 0,40

2019 R\$ 0,26

76,36 %
Economia



**Comodato de 11.000 aparelhos de
Glicosímetro**



72 PROCESSOS ADMINISTRATIVOS (**REALINHAMENTO PREÇOS E TROCA DE MARCA**)

P.P. 082/CISAMREC/2018 – 12/11/2018

✓ TOTAL de 673 Itens

✓ **42 FORNCEDORES**

PRODUTOS: 66.239.914

(R\$ 0,18 Por Un)

VALOR COTADO (R\$) 23.177.381,57

VALOR LICITADO (R\$) 12.219.422,10

Diferença (R\$) 10.957.959,47

ECONOMIA DE 47,28%



O CISAMREC

LICITAÇÕES (PREGÕES) REALIZADOS PELO CISAMREC - **Transparência**

SEGURANÇA E MEDICINA DO TRABALHO É MAIS UMA DAS AÇÕES DESENVOLVIDAS PELO CISAMREC

Atendendo as exigências do e-Social e visando a saúde dos **13mil servidores municipais** dos municípios consorciados, o CISAMREC licitou a gestão dos Serviços Especializados em Segurança e Medicina do Trabalho (PCMSO, PPRA, LTCAT, LIP e AET).

Os Serviços Especializados em Segurança e Medicina do Trabalho é mais uma das ações desenvolvidas pelo CISAMREC, compartilhando recursos, reduzindo custos por meio de compras em maior escala, proporcionando uma economia de **67,90%** aos municípios consorciados.

O CISAMREC

LICITAÇÕES (PREGÕES) REALIZADOS PELO CISAMREC

**SERVIÇOS ESPECIALIZADOS EM
MEDICINA OCUPACIONAL E
SEGURANÇA DO TRABALHO**
(12 municípios, 13.061 servidores)

Média
gasto
2017/2018
(12
MUNICÍPIOS)

Valor
orçado
para 2019
(14
PROPOSTAS)

Valor
licitado
para 2019

Valor
registrado
2019 para
12
municípios
(4 VENCEDORES)

R\$ 1.247.852,63

R\$ 497.010,00 a
R\$ 2.335.306,80

R\$ 502.000,00

R\$ 400.500,00

**ECONOMIA
67,90%**

O CISAMREC

METAS DO CISAMREC

- Locação de consultório
- Administração dos CAPS
- Terceirização de mão de obra (Atividades Meio)
- Material Médico Hospitalar para US (***em andamento***)
- Absenteísmo
- Materiais de limpeza e higiene para as SMS/UBS
- Coleta dos resíduos de saúde
- Captação de recursos
- Central de Logística do TFD
- Pregão Eletrônico

CONEXÃO E INTEGRAÇÃO, **350 usuários conectados diariamente**

Sistema integrado 24hs, "a qualquer momento, em qualquer lugar"



- ✓ **12 Municípios**
- ✓ **12 Setores Agendamentos (36 usuários)**
- ✓ **12 Farmácias (24 usuários)**
- ✓ **12 Contadores/Finanças**
- ✓ **17 Laboratórios**
- ✓ **12 RH's**
- ✓ **162 Prestadores (588 profissionais médicos com 254 usuários)**

Sistema com armazenamento de dados em nuvem

O CISAMREC

NOSSO SITE

Atendendo a Lei nº 12.527, Lei do Acesso à Informação - LAI, disponibilizamos em 06/02/2019 o SITE do CISAMREC



O CISAMREC

VIABILIDADE DO CONSÓRCIO DE SAÚDE 2018

Entes Consorciados	Economia em 2018 (%)
IÇARA	53,36%
COCAL DO SUL	
ORLEANS	
URUSSANGA	
LAURO MULLER	
MORRO DA FUMAÇA	
SIDERÓPOLIS	
BALNEÁRIO RINCÃO	
NOVA VENEZA	
TREVISÓ	
FORQUILHINHA	
CRICIÚMA	

ESSA É UMA DAS GRANDES VANTAGENS DOS CONSÓRCIOS PÚBLICOS



- ✓ ***Permite aos municípios, a compra de diversos insumos e serviços, através de um único processo licitatório compartilhado.***
- ✓ ***Vantagem também na qualidade do atendimento aos nossos usuários do SUS que é beneficiada pela liberdade de troca de prestadores de serviços que não estejam correspondendo adequadamente aos procedimentos contratualizados.***



S.V.O.



CISAMREC COMEÇA RESPONDER PELO SERVIÇO DE VERIFICAÇÃO DE ÓBITO - S.V.O. A PARTIR DE MARÇO DE 2017

SOMOS O PRIMEIRO CONSÓRCIO DE SAÚDE DO ESTADO A GERIR ESTE SERVIÇO REGIONALIZADO, RESPONDENDO PELA GESTÃO FINANCEIRA DO SERVIÇO DE VERIFICAÇÃO DE ÓBITO (SVO) DA REGIÃO CARBONÍFERA.

O SVO tem por finalidade qualificar a vigilância dos óbitos, a definição das causas de morte natural e o aprimoramento do Subsistema de Informações de Mortalidade – SIM.

 Conselho Intermunicipal de Saúde da AMREC		 SUS Sistema Único de Saúde			Balneário Rincão, Cocal do Sul, Criciúma, Forquilha, Içara, Lauro Müller, Morro da Fumaça, Nova Veneza, Orleans, Siderópolis, Treviso e Urussanga.			
SERVIÇO DE VERIFICAÇÃO DE ÓBITO (SVO) - Quantidade de Óbitos por Município na Região Carbonífera - (Período de MAIO/2015 a FEVEREIRO/2019 - 46 meses)								
Município	Habitantes 2017 (Estimada IBGE)	430.202/hab	TOTAL DE ÓBITOS POR MUNICÍPIO (46 MESES)	MÉDIA MENSAL DE ÓBITO POR MUNICÍPIO				
Criciúma	211.369		1.124	24,4				
Içara	54.845		308	6,7				
Forquilha	25.988		138	3,0				
B. Rincão	12.403		126	2,7				
Siderópolis	13.870		86	1,9				
Cocal do Sul	16.446		83	1,8				
M. Fumaça	17.532		83	1,8				
Urussanga	21.177		71	1,5				
N. Veneza	14.837		57	1,2				
Lauro Muller	15.149		49	1,1				
Orleans	22.723		32	0,7				
Treviso	3.863		24	0,5				
Total de óbitos em 46 meses			2.181					
Média MÊS de óbito na AMREC				47,4				
Média DIA de óbito na AMREC				1,6				

 Comitê Inter municipal de Saúde do AMREC			SERVIÇO DE VERIFICAÇÃO DE ÓBITO (SVO) - Óbitos por FAIXA ETÁRIA (Período de MAIO/2015 a FEVEREIRO/2019 - 46 meses)		 SUS Sistema Único de Saúde	
			ÓBITOS POR FAIXA ETÁRIA			
FAIXA ETÁRIA	MASC (1.217)	%	HOMENS	MULHERES	%	FEM (964)
(+100)	2	0,16%			0,62%	6
95 a 99	12	0,99%			3,32%	32
90 a 94	50	4,11%			7,16%	69
85 a 89	86	7,07%			12,14%	117
80 a 84	92	7,56%			13,90%	134
75 a 79	108	8,87%			9,96%	96
70 a 74	121	9,94%			10,58%	102
65 a 69	149	12,24%			7,99%	77
60 a 64	152	12,49%			8,20%	79
55 a 59	137	11,26%			5,81%	56
50 a 54	100	8,22%			4,36%	42
45 a 49	46	3,78%			2,07%	20
40 a 44	24	1,97%			1,14%	11
35 a 39	18	1,48%			0,62%	6
30 a 34	7	0,58%			0,52%	5
25 a 29	6	0,49%			0,73%	7
20 a 24	8	0,66%			0,10%	1
15 a 19	4	0,33%			0,00%	0
10 a 14	1	0,08%			0,31%	3
5 a 9	4	0,33%			0,00%	0
0 a 4	90	7,40%			10,48%	101

 Conórcio Intermunicipal de Saúde do AMREC	Balneário Rincão, Cocal do Sul, Criciúma, Forquilha, Içara, Lauro Müller, Morro da Fumaça, Nova Veneza, Orleans, Siderópolis, Treviso e Urussanga.	 SUS Sistema Único de Saúde
SERVIÇO DE VERIFICAÇÃO DE ÓBITO (SVO) - Local de ocorrência dos 2.181 Óbitos nos Municípios da Região Carbonífera (Período de MAIO/2015 a FEVEREIRO/2019 - 46 meses)		
Local da Ocorrência	número de eventos	% de eventos
RESIDÊNCIA	1.153	52,87%
HOSPITAIS	771	35,35%
UPA	115	5,27%
ASILO	88	4,03%
US	16	0,73%
TRABALHO	10	0,46%
SAMU	10	0,46%
VIA PÚBLICA	9	0,41%
CLUBE	3	0,14%
LAVOURA	2	0,09%
ONIBUS	1	0,05%
CHURRASCARIA	1	0,05%
BAR	1	0,05%
CASA DE REPOUSO	1	0,05%
Total de eventos	2.181	100,00%



Balneário Rincão, Cocal do Sul, Criciúma, Forquilha, Içara, Lauro Müller, Morro da Fumaça, Nova Veneza, Orleans, Siderópolis, Treviso e Urussanga.



SERVIÇO DE VERIFICAÇÃO DE ÓBITO (SVO) - Óbitos por MÉDIA IDADE (Período de MAIO/2015 a FEVEREIRO/2019 - 46 meses)

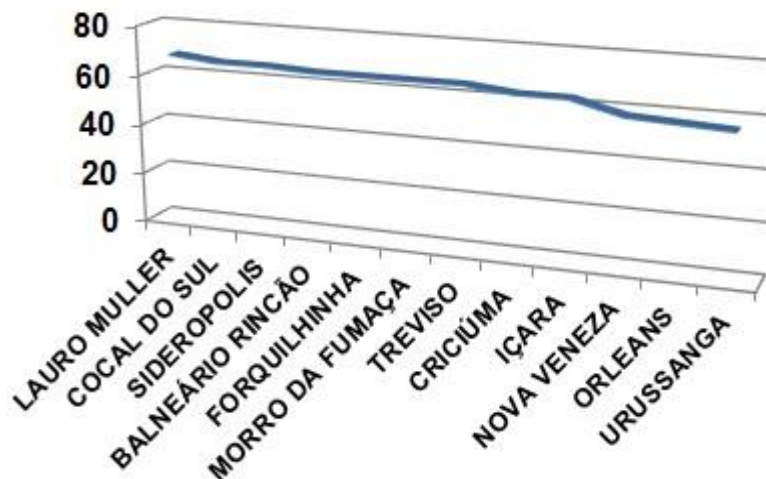
ÓBITOS POR MÉDIA DE IDADE

MUNICÍPIO	MÉDIA de IDADE
LAURO MULLER	68
COCAL DO SUL	66
SIDEROPOLIS	66
BALNEÁRIO RINCÃO	65
FORQUILHINHA	65
MORRO DA FUMAÇA	65
TREVISO	65
CRICIÚMA	63
IÇARA	63
NOVA VENEZA	58
ORLEANS	57
URUSSANGA	56
MÉDIA	63

SERVIÇO DE VERIFICAÇÃO DE ÓBITO - SVO



Faixa de Idade



Óbitos por MÉDIA DE IDADE (Período de MAIO/2015 a FEVEREIRO/2019 - 46 meses)

Cobertura da população que utiliza exclusivamente o SUS - Região de Saúde Carbonífera (2012, 2017, 2018 e 2019)

Município	% Cobertura SUS (2012)	% Cobertura SUS (Set/2017)	% Cobertura SUS (Jun/2018)	% Cobertura SUS (Mar/2019)
Balneário Rincão*	0	0	0	0
Cocal do Sul	65	68	67	67
Criciúma	76	73	73	73
Forquilha	84	83	83	83
Içara	87	83	82	83
Lauro Muller	91	90	90	89
Morro da Fumaça	88	85	85	84
Nova Veneza	80	86	86	86
Orleans	90	89	88	87
Siderópolis	89	85	85	84
Treviso	98	93	92	92
Urussanga	88	84	83	84
Média	85	84	83	83

Fonte: http://www.ans.gov.br/anstabnet/cgi-bin/dh?dados/tabnet_02.def

* Município de Balneário Rincão não disponível.

Cobertura no Estado (SC) - 2019 = 79%

Cobertura no Estado (PR) - 2019 = 75%

Cobertura no Estado (RS) - 2019 = 77%

O CISAMREC

Despesa total dos municípios, com saúde, em 2017, na Região carbonífera foi de **R\$ 831,07** por hab/Ano.

Média nas cidades do Estado SC, em 2017, é de **R\$ 471,91** ano/hab - Fonte: SIOPS

PERCENTUAL APLICADO EM AÇÕES E SERVIÇOS PÚBLICOS DE SAÚDE

	2010	2011	2012	2013	2014	2015	2016	2017	2018
ESTADO SC	12,04%	12,09%	12,14%	12,02%	12,11%	12,86%	12,82%	13,07%	12,70%
MUNICÍPIOS AMREC	19,89%	19,48%	21,82%	21,95%	23,04%	21,60%	22,48%	23,09%	22,57%

Os municípios obrigados a aplicar pelo menos 15% aplicam, em média, mais de 24%, assumindo inclusive os serviços da alta complexidade que é responsabilidade do estado que aplica somente os seus 12% em gastos com a saúde.

O Estado de Santa Catarina possui **13 Consórcios Intermunicipais de Saúde Públicos** atuantes, o CISAMREC, em 2018, ocupou a **5ª colocação** na produção de consultas e procedimentos disponibilizados aos municípios consorciados.

2018	RANKING DOS CONSÓRCIOS DE SAÚDE EM SANTA CATARINA (CONSULTAS, EXAMES E OUTROS PROCEDIMENTOS)				
RANKING	CONSÓRCIO	MUNICÍPIO SEDE	POPULAÇÃO 2017	MUNICÍPIOS CONSORCIADOS	VALOR PRODUÇÃO ANO
1º	CISAMOSC	CHAPECÓ	379.450	53	17.087.987,53
2º	CISNORDESTE	JOINVILLE	1.173.246	17	8.234.334,85
3º	CISAMURES	LAGES	357.526	26	5.135.749,64
4º	CISAMARP	VIDEIRA	326.350	25	4.996.886,72
5º	CISAMREC	CRICIUMA	491.237	12	4.460.284,01
6º	CISAMVI	BLUMENAU	853.625	15	4.442.414,35
7º	CISAMERIOS	MARAVILHA	108.002	16	3.230.934,50
8º	CISAMURC	CANOINHAS	239.337	10	2.724.830,00
9º	CISAMAVI	RIO DO SUL	444.011	28	2.575.335,39
10º	CISAMUREL	TUBARÃO	363.687	18	2.480.182,83
11º	CISAMFRI	ITAJAÍ	698.912	11	1.796.713,77
12º	CISAMAUC	CONCORDIA	79.108	15	1.085.017,28
13º	CISGRANFPOLIS (NÃO ATIVO)	FLORIANOPOLIS	1.189.947	22	0,00
14º	CISAMEOSC (PRIVADO)	SÃO MIGUEL DO OESTE	171.079	19	0,00
15º	CISAMESC (PRIVADO)	ARARANGUÁ	229.303	15	0,00

O CISAMREC

“A reestruturação organizacional, do CISAMREC, passou por conhecer o mercado em que atua e focar no nosso consumidor que é uma pessoa física e usuário dos serviços de saúde”.

Região de Saúde Carbonífera, 22 de janeiro de 2020

Leia mais sobre o CISAMREC em

<https://lai.fecam.org.br/cisamrec/cms/pagina/ver/codMapaltem/116001>

Visite o nosso SITE

<https://cisamrec.sc.gov.br/>